

PROGRAMA DE APOIO INSTITUCIONAL PARA AÇÕES EXTENSIONISTAS DE PREVENÇÃO, CUIDADOS E COMBATE À PANDEMIA DO NOVO CORONAVÍRUS

## Censo de leitos Estabelecimento de Referência das cidades Campi respectivas



## PANORAMA

Dados atualizados: 17/09/2020



**PARANÁ**

**CASOS 158.117**

**ÓBITOS 3.975**



**CIDADE CAMPUS UNESPAR**

**40.646**

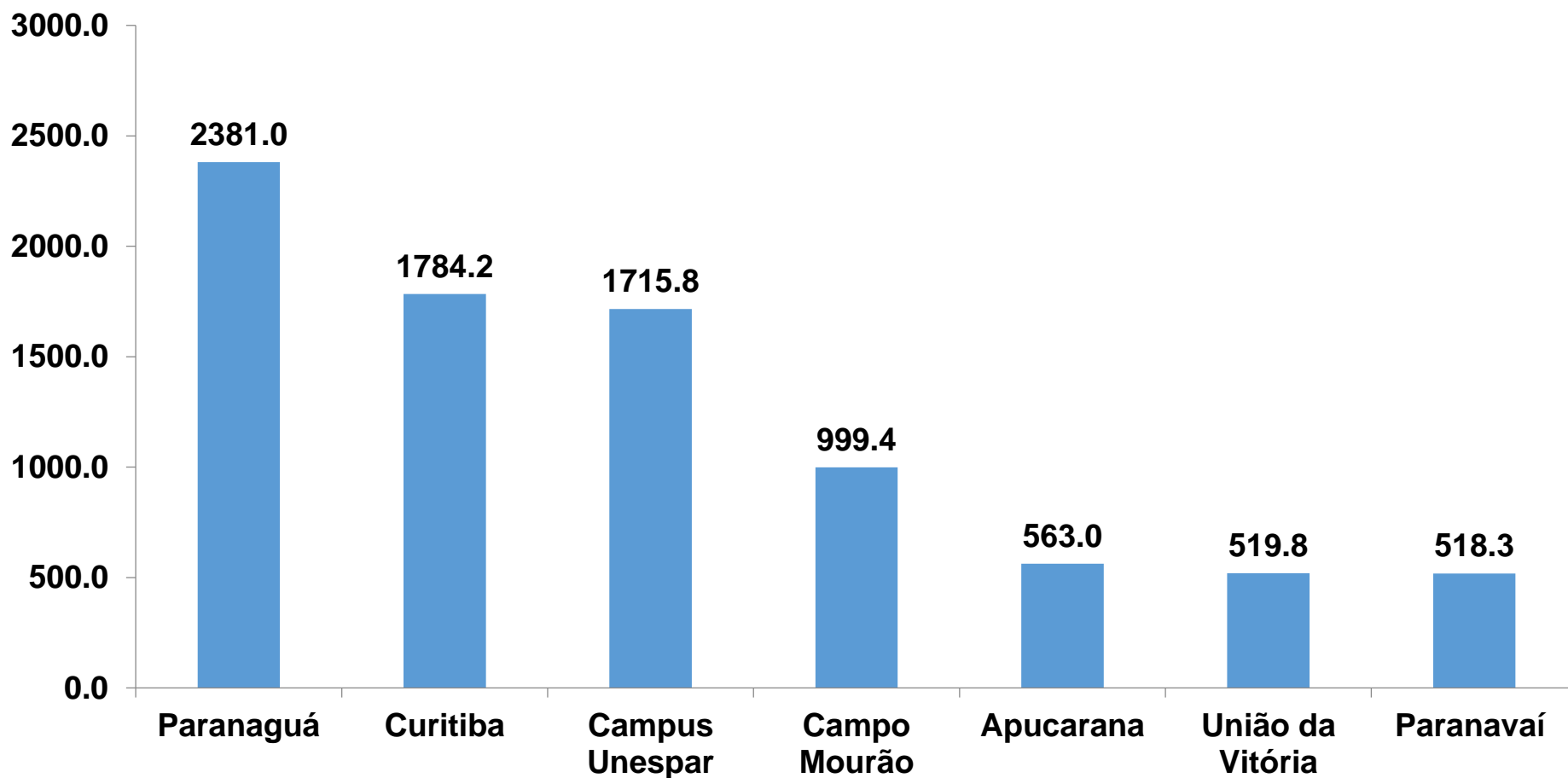
**1.341**

**Total de casos prevalente  
Somados nas cidades abaixo**

- Apucarana
- Campo Mourão
- Curitiba
- Paranaguá
- Paranavaí
- União da Vitória

PROGRAMA DE APOIO INSTITUCIONAL PARA AÇÕES EXTENSIONISTAS DE PREVENÇÃO, CUIDADOS E COMBATE À PANDEMIA DO NOVO CORONAVÍRUS

## COEFICIENTE DE PREVALÊNCIAS – CIDADES CAMPUS UNESPAR



\*Coeficiente por 100 mil Habitantes

PROGRAMA DE APOIO INSTITUCIONAL PARA AÇÕES EXTENSIONISTAS DE PREVENÇÃO, CUIDADOS E COMBATE À PANDEMIA DO NOVO CORONAVÍRUS

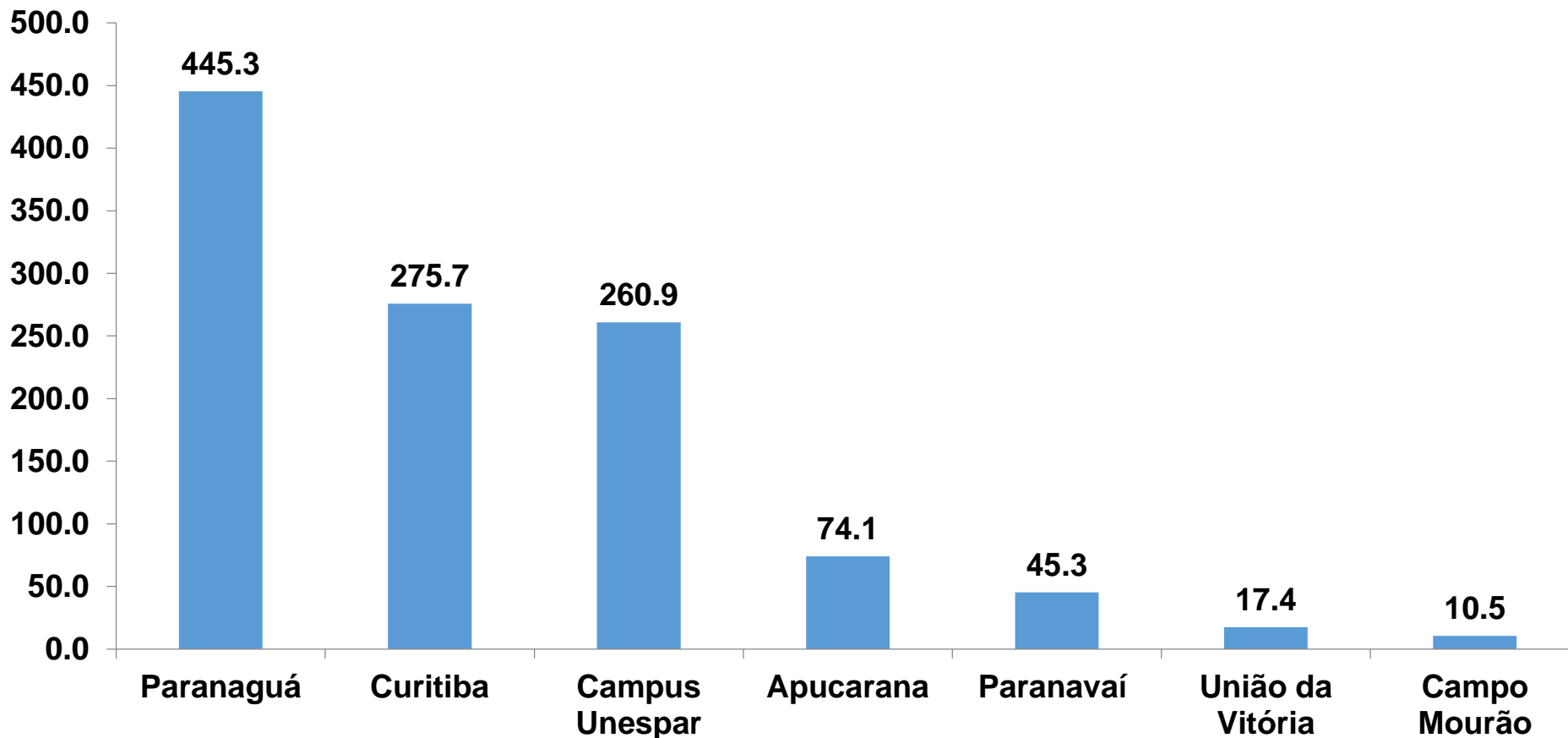
## TABELA COEFICIENTE DE PREVALÊNCIAS – CIDADES CAMPUS UNESPAR

Município	População estimada 2019	Nº Total casos	Taxa de Prevalência por 100mil
Paranaguá	154,936	3689	2381.0
Curitiba	1,933,105	34491	1784.2
<b>Campus Unespar</b>	<b>2,368,928</b>	<b>40646</b>	<b>1715.8</b>
Campo Mourão	94,958	949	999.4
Apucarana	134,996	760	563.0
União da Vitória	57,517	299	519.8
Paranavaí	88,374	458	518.3

\*Coeficiente por 100 mil Habitantes

PROGRAMA DE APOIO INSTITUCIONAL PARA AÇÕES EXTENSIONISTAS DE PREVENÇÃO, CUIDADOS E COMBATE À PANDEMIA DO NOVO CORONAVÍRUS

## CASOS NOVOS – CIDADES ou COEFICIENTE DE INCIDÊNCIA – CIDADES CAMPUS UNESPAR



\*Coeficiente por 1 milhão de Habitantes

PROGRAMA DE APOIO INSTITUCIONAL PARA AÇÕES EXTENSIONISTAS DE PREVENÇÃO, CUIDADOS E COMBATE À PANDEMIA DO NOVO CORONAVÍRUS

## TABELA CASOS NOVOS – CIDADES ou TABELA COEFICIENTE DE INCIDÊNCIA – CIDADES CAMPUS UNESPAR

Município	População estimada 2019	Nº casos Novos	Taxa incidência por 1 milhão
Paranaguá	154,936	69	445.3
Curitiba	1,933,105	533	275.7
<b>Campus Unespar</b>	<b>2,368,928</b>	<b>618</b>	<b>260.9</b>
Apucarana	134,996	10	74.1
Paranavaí	88,374	4	45.3
União da Vitória	57,517	1	17.4
Campo Mourão	94,958	1	10.5

\*Coeficiente por 1 milhão de Habitantes

PROGRAMA DE APOIO INSTITUCIONAL PARA AÇÕES EXTENSIONISTAS DE PREVENÇÃO, CUIDADOS E COMBATE À PANDEMIA DO NOVO CORONAVÍRUS

Censo de leitos Estabelecimento de Referência das cidades Campi respectivas



TAXA DE OCUPAÇÃO DE LEITOS

Dados atualizados: 14/09/2020

APUCARANA



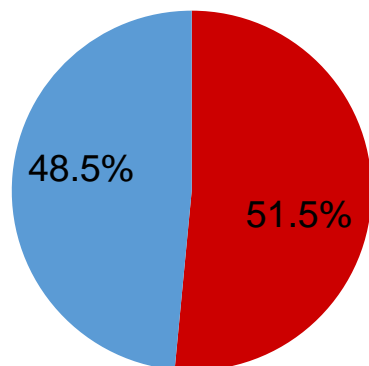
TOTAL INTERNADOS  
ALA COVID-19

TOTAL 17  
% 51,5%

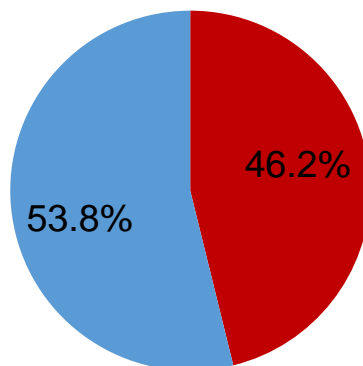


LEITOS DISPONÍVEIS  
ALA COVID-19

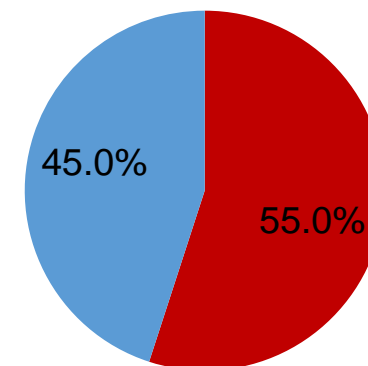
TOTAL 16  
% 48,5%



■ Tx. de ocupação de leitos total  
■ Tx. de leitos livres total



■ Tx de ocupação UTI  
■ Tx de leitos livres UTI



■ Tx de ocupação Enf.  
■ Tx de leitos livre Enf.

PROGRAMA DE APOIO INSTITUCIONAL PARA AÇÕES EXTENSIONISTAS DE PREVENÇÃO, CUIDADOS E COMBATE À PANDEMIA DO NOVO CORONAVÍRUS

### Censo de leitos Estabelecimento de Referência das cidades Campi respectivas



## TAXA DE OCUPAÇÃO DE LEITOS

### CAMPO MOURÃO

Dados atualizados: 14/09/2020



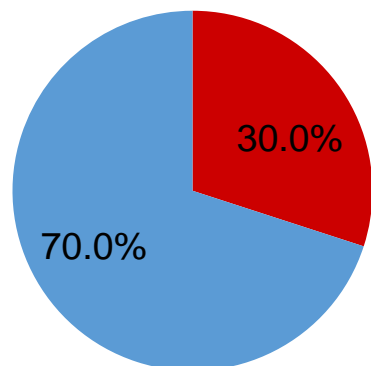
#### TOTAL INTERNADOS ALA COVID-19

TOTAL 12  
% 32,5%

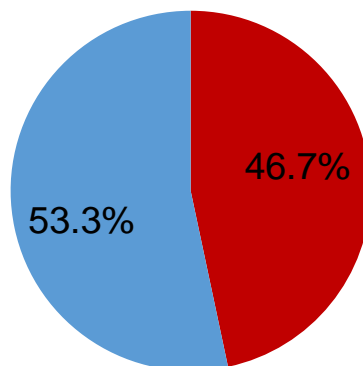


#### LEITOS DISPONÍVEIS ALA COVID-19

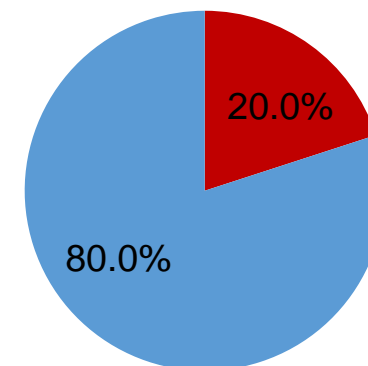
TOTAL 28  
% 67,5%



■ Tx. de ocupação de leitos total  
■ Tx. de leitos livres total



■ Tx de ocupação UTI  
■ Tx de leitos livres UTI



■ Tx de ocupação Enf.  
■ Tx de leitos livre Enf.

PROGRAMA DE APOIO INSTITUCIONAL PARA AÇÕES EXTENSIONISTAS DE PREVENÇÃO, CUIDADOS E COMBATE À PANDEMIA DO NOVO CORONAVÍRUS

### Censo de leitos Estabelecimento de Referência das cidades Campi respectivas



## TAXA DE OCUPAÇÃO DE LEITOS

Dados atualizados: 14/09/2020

### CURITIBA



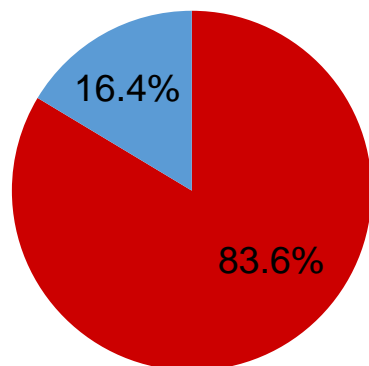
#### TOTAL INTERNADOS ALA COVID-19

TOTAL 592  
% 83,6%

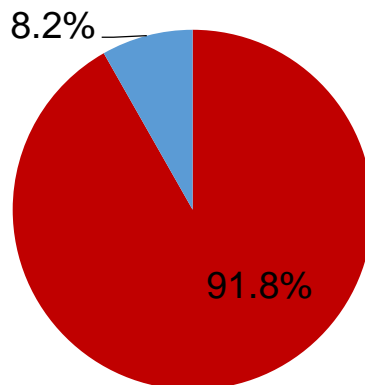


#### LEITOS DISPONÍVEIS ALA COVID-19

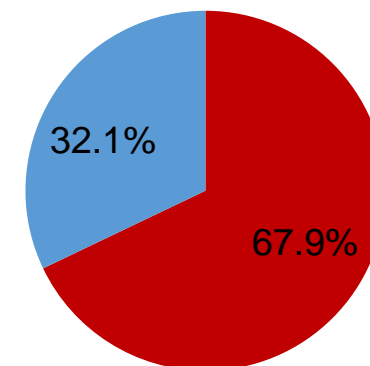
TOTAL 116  
% 16,4%



■ Tx. de ocupação de leitos total  
■ Tx. de leitos livres total



■ Tx de ocupação UTI  
■ Tx de leitos livres UTI



■ Tx de ocupação Enf.  
■ Tx de leitos livre Enf.



PROGRAMA DE APOIO INSTITUCIONAL PARA AÇÕES EXTENSIONISTAS DE PREVENÇÃO, CUIDADOS E COMBATE À PANDEMIA DO NOVO CORONAVÍRUS

**Censo de leitos Estabelecimento de Referência das cidades Campi respectivas**



**TAXA DE OCUPAÇÃO DE LEITOS**

**PARANAGUÁ**

Dados atualizados: 14/09/2020



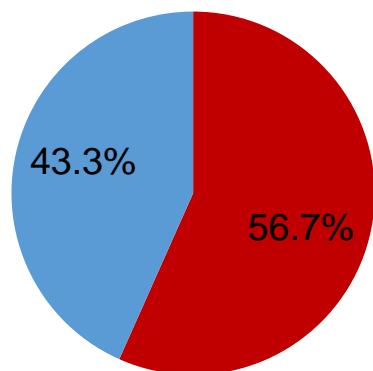
**TOTAL INTERNADOS ALA COVID-19**

**TOTAL** 17  
**%** 56,7%

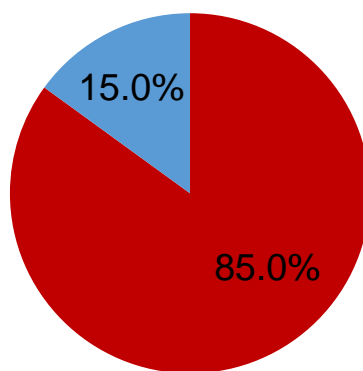


**LEITOS DISPONÍVEIS ALA COVID-19**

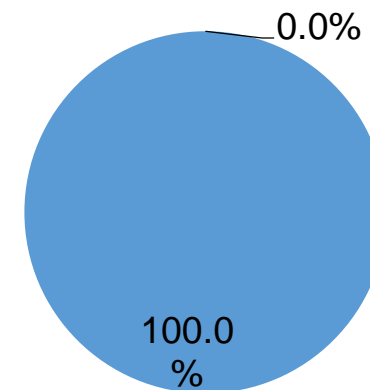
**TOTAL** 13  
**%** 43,3%



■ Tx. de ocupação de leitos total  
■ Tx. de leitos livres total



■ Tx de ocupação UTI  
■ Tx de leitos livres UTI



■ Tx de ocupação Enf.  
■ Tx de leitos livre Enf.

\*Porcentagem Corresponde total de leitos Ocupados

PROGRAMA DE APOIO INSTITUCIONAL PARA AÇÕES EXTENSIONISTAS DE PREVENÇÃO, CUIDADOS E COMBATE À PANDEMIA DO NOVO CORONAVÍRUS

**Censo de leitos Estabelecimento de Referência das cidades Campi respectivas**



**TAXA DE OCUPAÇÃO DE LEITOS**

**PARANAVAÍ**

Dados atualizados: 14/09/2020



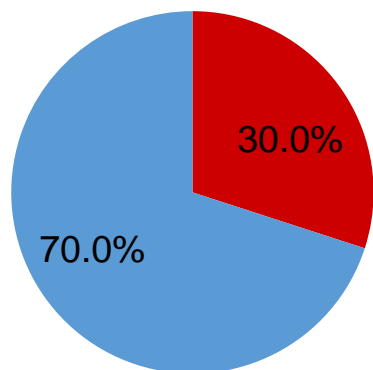
**TOTAL INTERNADOS ALA COVID-19**

**TOTAL** 9  
**%** 30,0%

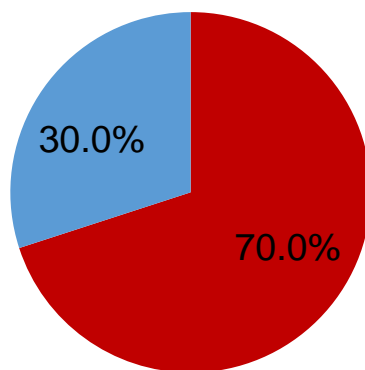


**LEITOS DISPONÍVEIS ALA COVID-19**

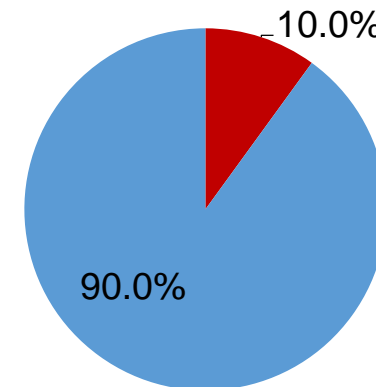
**TOTAL** 21  
**%** 70,0%



■ Tx. de ocupação de leitos total  
■ Tx. de leitos livres total



■ Tx de ocupação UTI  
■ Tx de leitos livres UTI



■ Tx de ocupação Enf.  
■ Tx de leitos livre Enf.

\*Porcentagem Corresponde total de leitos Ocupados

PROGRAMA DE APOIO INSTITUCIONAL PARA AÇÕES EXTENSIONISTAS DE PREVENÇÃO, CUIDADOS E COMBATE À PANDEMIA DO NOVO CORONAVÍRUS

**Censo de leitos Estabelecimento de Referência das cidades Campi respectivas**



**TAXA DE OCUPAÇÃO DE LEITOS**

Dados atualizados: 14/09/2020

**UNIÃO DA VITÓRIA**



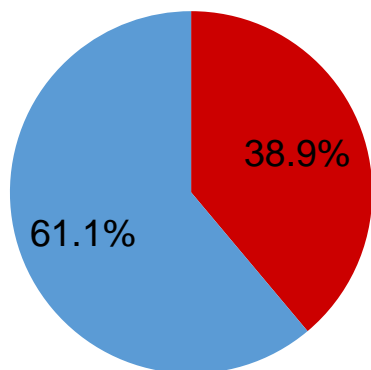
**TOTAL INTERNADOS  
ALA COVID-19**

**TOTAL** 7  
**%** 38,9%

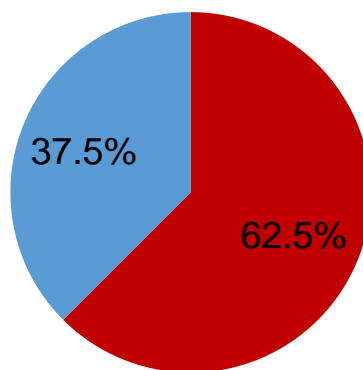


**LEITOS DISPONÍVEIS  
ALA COVID-19**

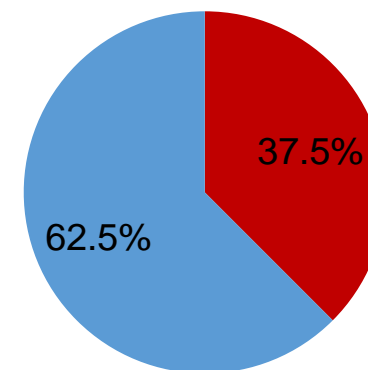
**TOTAL** 11  
**%** 61,1%



■ Tx. de ocupação de leitos total  
■ Tx. de leitos livres total



■ Tx de ocupação UTI  
■ Tx de leitos livres UTI

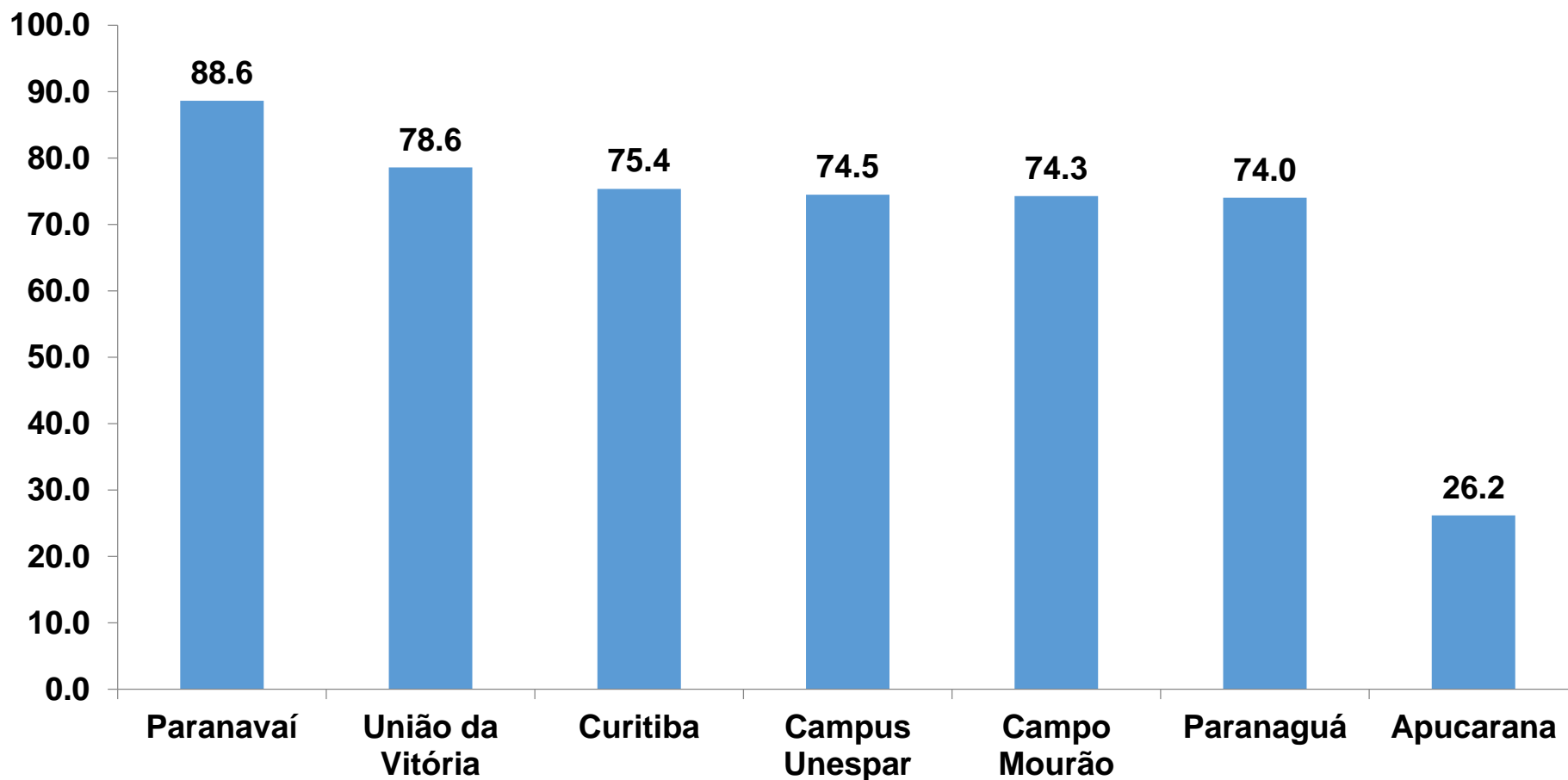


■ Tx de ocupação Enf.  
■ Tx de leitos livre Enf.

\*Porcentagem Corresponde total de leitos Ocupados

PROGRAMA DE APOIO INSTITUCIONAL PARA AÇÕES EXTENSIONISTAS DE PREVENÇÃO, CUIDADOS E COMBATE À PANDEMIA DO NOVO CORONAVÍRUS

## TAXA DE RECUPERADOS – CIDADES CAMPUS UNESPAR



\*Percentual de recuperados pela população doente

PROGRAMA DE APOIO INSTITUCIONAL PARA AÇÕES EXTENSIONISTAS DE PREVENÇÃO, CUIDADOS E COMBATE À PANDEMIA DO NOVO CORONAVÍRUS

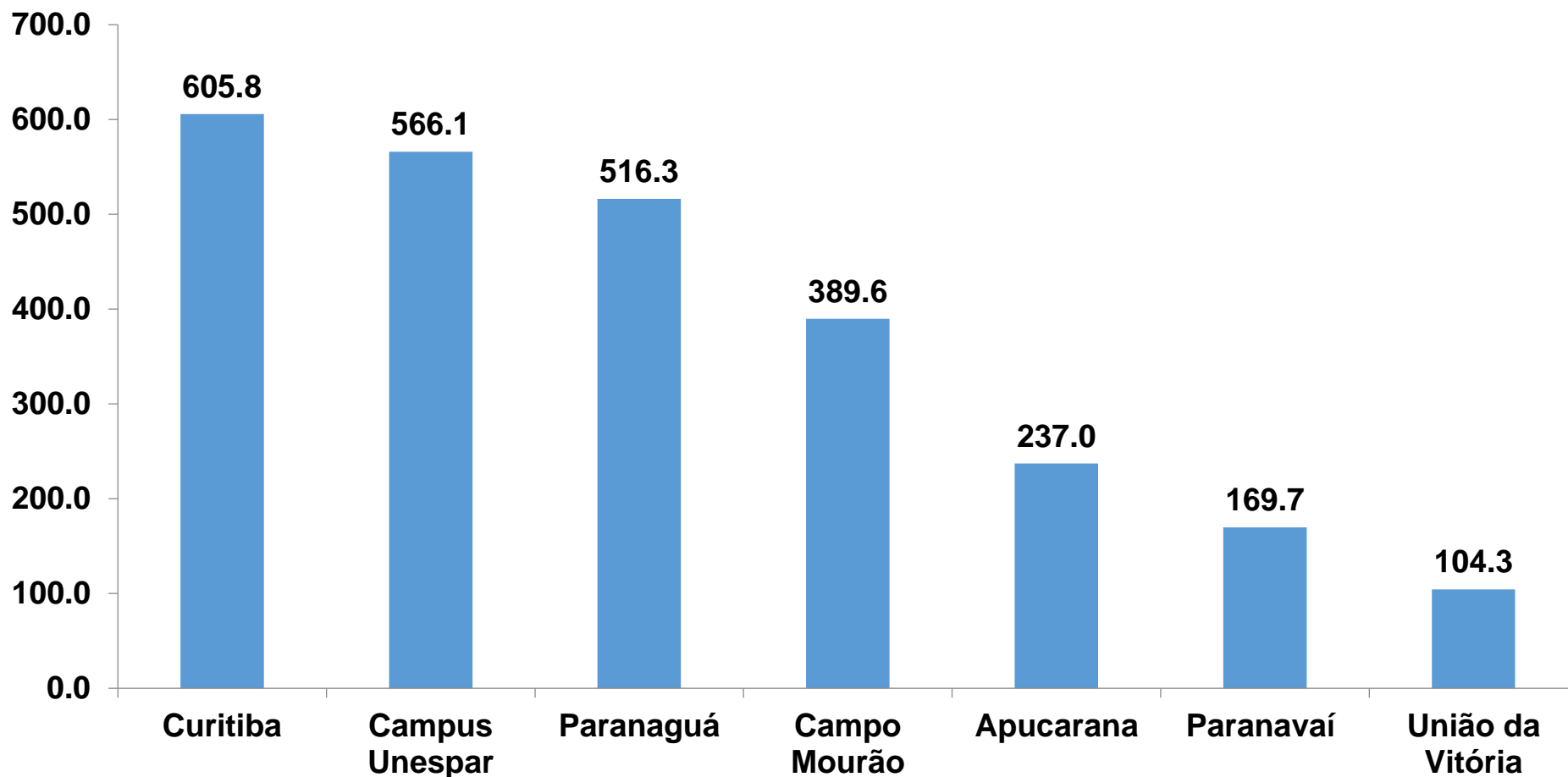
## TABELA TAXA DE RECUPERADOS – CIDADES CAMPUS UNESPAR

Município	População doente	Nº recuperados	Taxa Recuperados (%)
Paranavaí	458	406	88.6
União da Vitória	299	235	78.6
Curitiba	34491	25,997	75.4
<b>Campus Unespar</b>	<b>40646</b>	<b>30273</b>	<b>74.5</b>
Campo Mourão	949	705	74.3
Paranaguá	3689	2,731	74.0
Apucarana	760	199	26.2

\*Percentual de recuperados pela população doente

PROGRAMA DE APOIO INSTITUCIONAL PARA AÇÕES EXTENSIONISTAS DE PREVENÇÃO, CUIDADOS E COMBATE À PANDEMIA DO NOVO CORONAVÍRUS

## COEFICIENTE DE MORTALIDADE – CIDADES CAMPUS UNESPAR



\*Coeficiente por 1 milhão de Habitantes

PROGRAMA DE APOIO INSTITUCIONAL PARA AÇÕES EXTENSIONISTAS DE PREVENÇÃO, CUIDADOS E COMBATE À PANDEMIA DO NOVO CORONAVÍRUS

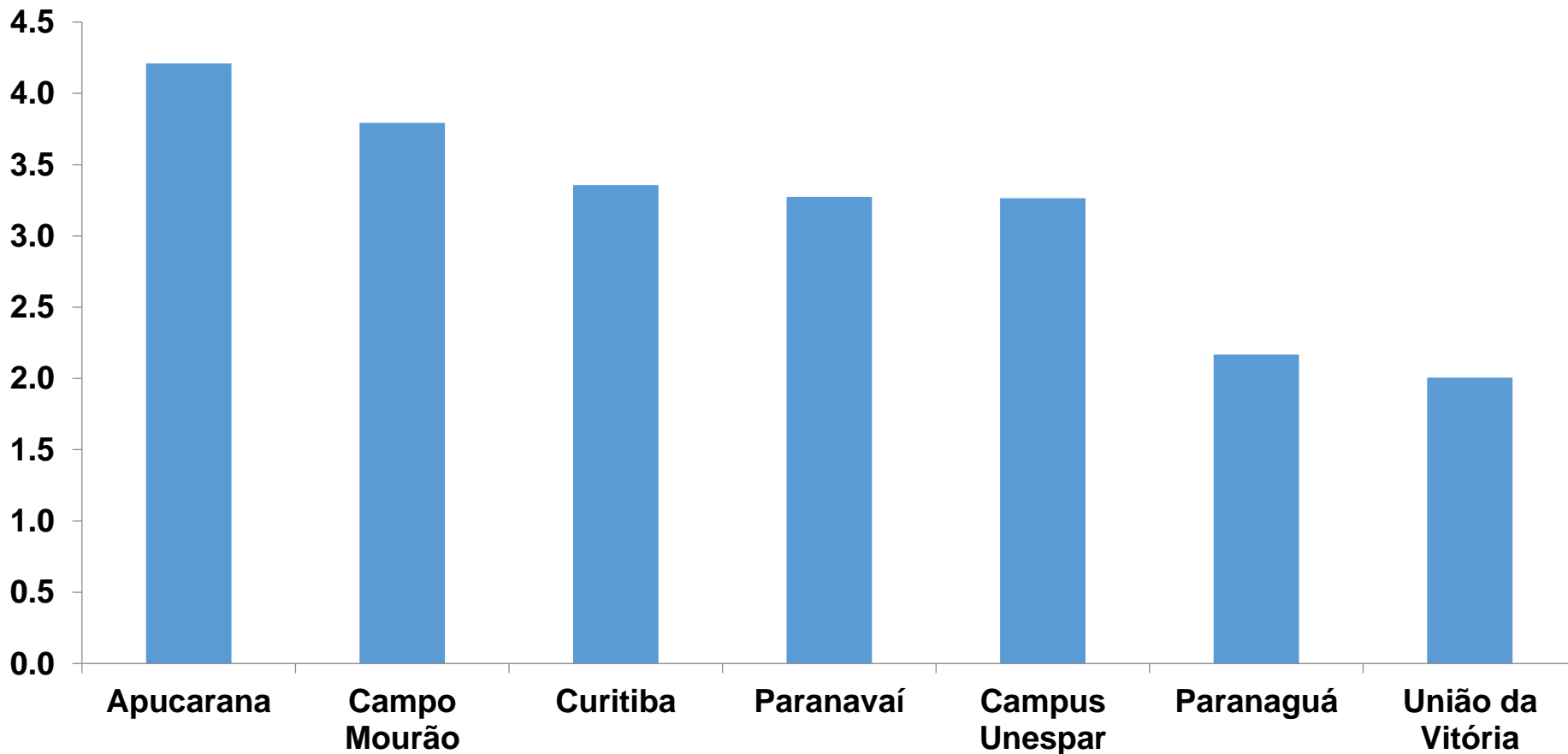
## TABELA COEFICIENTE DE MORTALIDADE – CIDADES CAMPUS UNESPAR

Município	População estimada 2019	Nº Óbitos	Taxa Mortalidade por 1 milhão
Curitiba	1,933,105	1,171	605.8
<b>Campus Unespar</b>	<b>2,368,928</b>	<b>1341</b>	<b>566.1</b>
Paranaguá	154,936	80	516.3
Campo Mourão	94,958	37	389.6
Apucarana	134,996	32	237.0
Paranavaí	88,374	15	169.7
União da Vitória	57,517	6	104.3

\*Coeficiente por 1 milhão de Habitantes

PROGRAMA DE APOIO INSTITUCIONAL PARA AÇÕES EXTENSIONISTAS DE PREVENÇÃO, CUIDADOS E COMBATE À PANDEMIA DO NOVO CORONAVÍRUS

## COEFICIENTE DE LETALIDADE – CIDADES CAMPUS UNESPAR



\*Percentual de mortes pela população doente



PROGRAMA DE APOIO INSTITUCIONAL PARA AÇÕES EXTENSIONISTAS DE PREVENÇÃO, CUIDADOS E COMBATE À PANDEMIA DO NOVO CORONAVÍRUS

## TABELA COEFICIENTE DE LETALIDADE – CIDADES CAMPUS UNESPAR

Município	População doente	Nº óbitos	Taxa letalidade (%)
Apucarana	760	32	4.2
Campo Mourão	949	36	3.8
Curitiba	34491	1158	3.4
Paranavaí	458	15	3.3
<b>Campus Unespar</b>	<b>40646</b>	<b>1327</b>	<b>3.3</b>
Paranaguá	3689	80	2.2
União da Vitória	299	6	2.0

\*Percentual de mortes pela população doente