

PROGRAMA DE APOIO INSTITUCIONAL PARA AÇÕES EXTENSIONISTAS DE PREVENÇÃO, CUIDADOS E COMBATE À PANDEMIA DO NOVO CORONAVÍRUS

Censo de leitos Estabelecimento de Referência das cidades Campi respectivas



PANORAMA

Dados atualizados: 14/10/2020



PARANÁ

CASOS 193.564

ÓBITOS 4.775



CIDADE CAMPUS UNESPAR

47.418

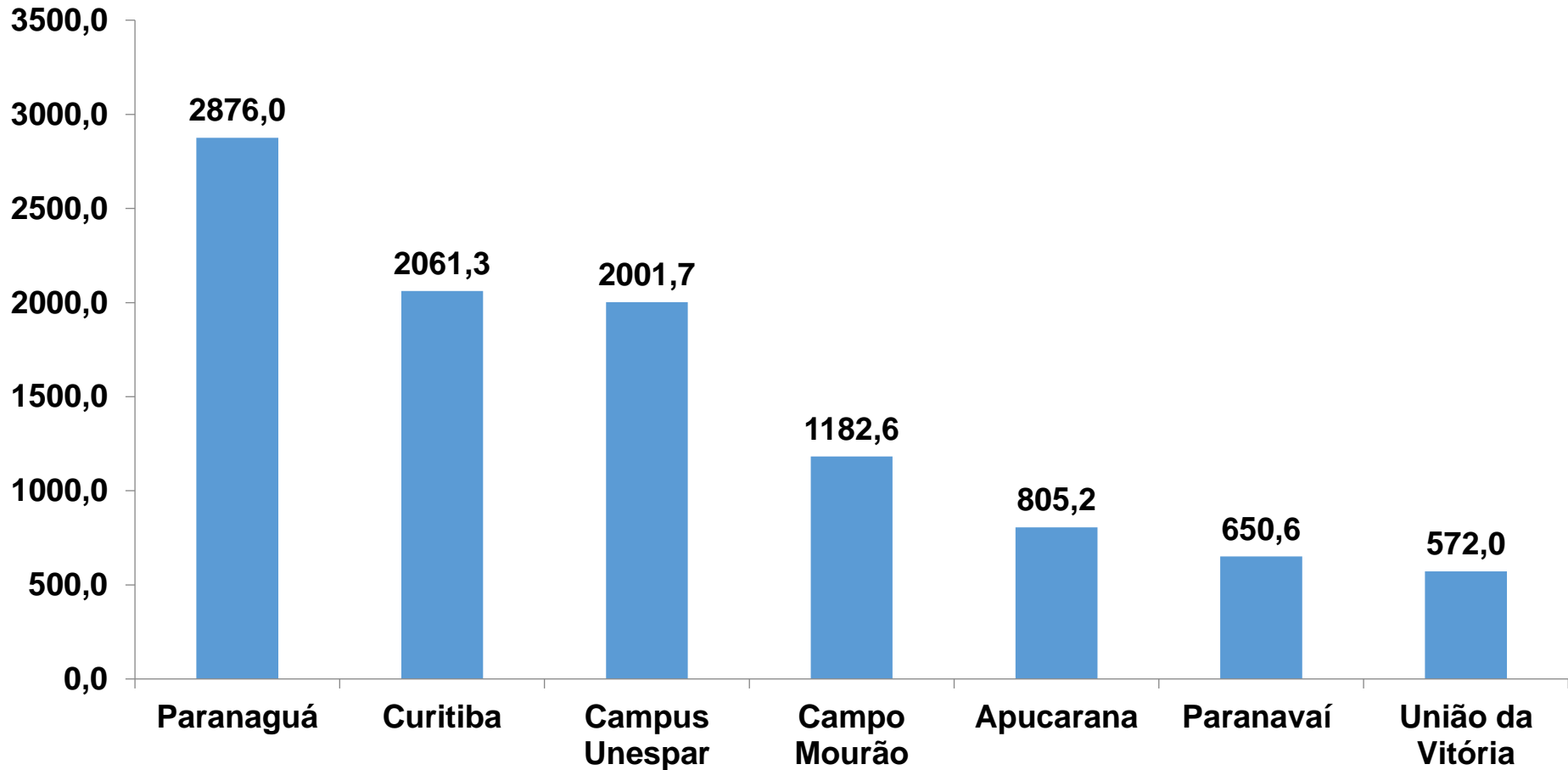
1.544

Total de casos prevalente
Somados nas cidades abaixo

- Apucarana
- Campo Mourão
- Curitiba
- Paranaguá
- Paranavaí
- União da Vitória

PROGRAMA DE APOIO INSTITUCIONAL PARA AÇÕES EXTENSIONISTAS DE PREVENÇÃO, CUIDADOS E COMBATE À PANDEMIA DO NOVO CORONAVÍRUS

COEFICIENTE DE PREVALÊNCIAS – CIDADES CAMPUS UNESPAR



*Coeficiente por 100 mil Habitantes

PROGRAMA DE APOIO INSTITUCIONAL PARA AÇÕES EXTENSIONISTAS DE PREVENÇÃO, CUIDADOS E COMBATE À PANDEMIA DO NOVO CORONAVÍRUS

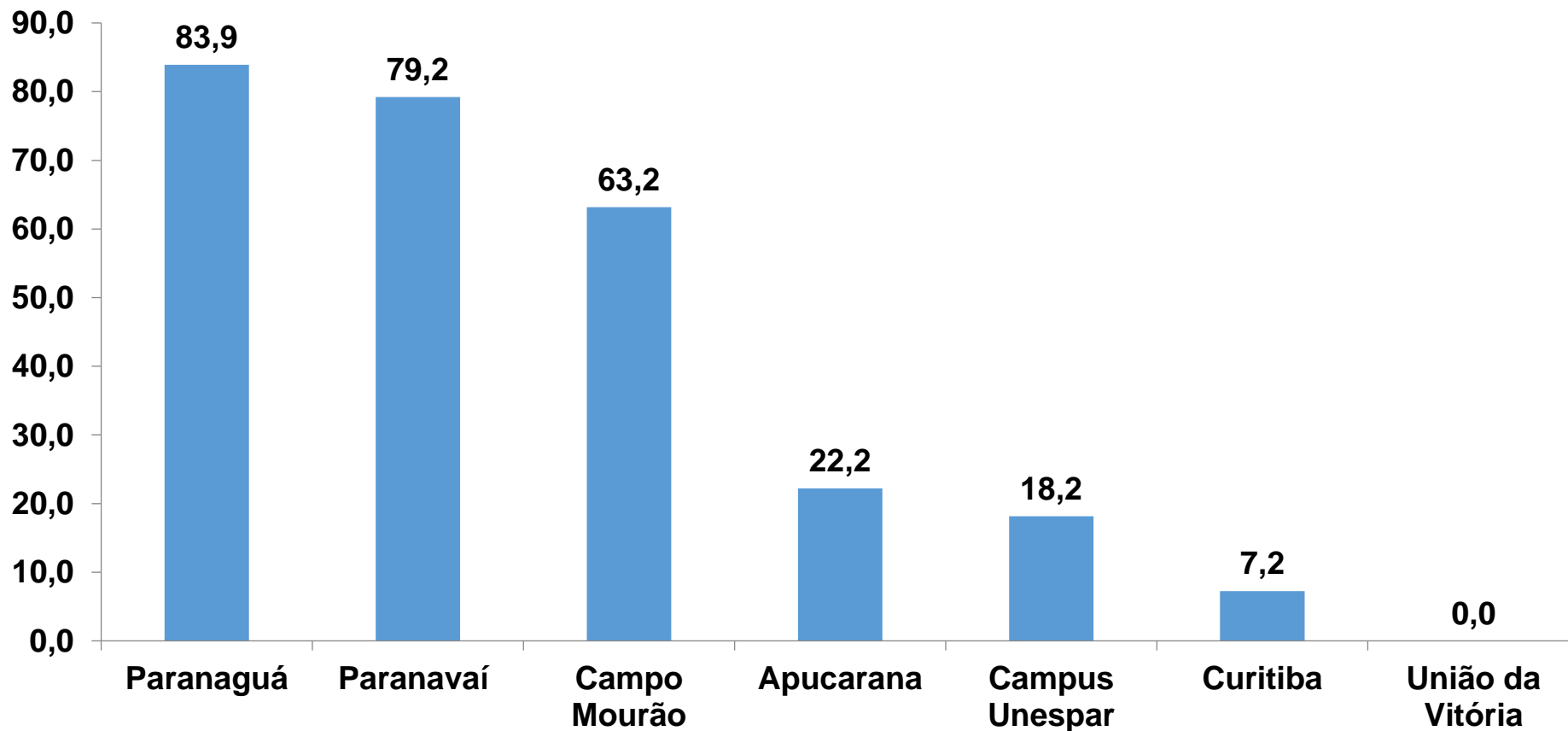
TABELA COEFICIENTE DE PREVALÊNCIAS – CIDADES CAMPUS UNESPAR

Município	População estimada 2019	Nº Total casos	Taxa de Prevalência por 100mil
Paranaguá	154,936	4456	2876,0
Curitiba	1,933,105	39848	2061,3
Campus Unespar	2,368,928	47418	2001,7
Campo Mourão	94,958	1123	1182,6
Apucarana	134,996	1087	805,2
Paranavaí	88,374	575	650,6
União da Vitória	57,517	329	572,0

*Coeficiente por 100 mil Habitantes

PROGRAMA DE APOIO INSTITUCIONAL PARA AÇÕES EXTENSIONISTAS DE PREVENÇÃO, CUIDADOS E COMBATE À PANDEMIA DO NOVO CORONAVÍRUS

CASOS NOVOS – CIDADES ou COEFICIENTE DE INCIDÊNCIA – CIDADES CAMPUS UNESPAR



*Coeficiente por 1 milhão de Habitantes

PROGRAMA DE APOIO INSTITUCIONAL PARA AÇÕES EXTENSIONISTAS DE PREVENÇÃO, CUIDADOS E COMBATE À PANDEMIA DO NOVO CORONAVÍRUS

TABELA CASOS NOVOS – CIDADES ou TABELA COEFICIENTE DE INCIDÊNCIA – CIDADES CAMPUS UNESPAR

Município	População estimada 2019	Nº casos Novos	Taxa incidência por 1 milhão
Paranaguá	154,936	13	83,9
Paranavaí	88,374	7	79,2
Campo Mourão	94,958	6	63,2
Apucarana	134,996	3	22,2
Campus Unespar	2,368,928	43	18,2
Curitiba	1,933,105	14	7,2
União da Vitória	57,517	0	0,0

*Coeficiente por 1 milhão de Habitantes

PROGRAMA DE APOIO INSTITUCIONAL PARA AÇÕES EXTENSIONISTAS DE PREVENÇÃO, CUIDADOS E COMBATE À PANDEMIA DO NOVO CORONAVÍRUS

Censo de leitos Estabelecimento de Referência das cidades Campi respectivas



TAXA DE OCUPAÇÃO DE LEITOS

Dados atualizados: 13/10/2020

APUCARANA



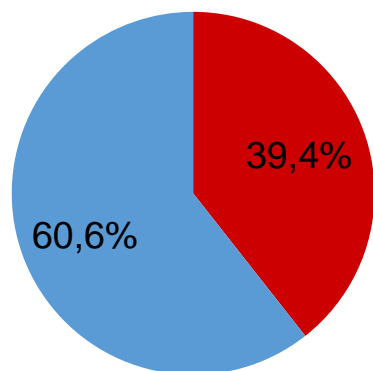
TOTAL INTERNADOS ALA COVID-19

TOTAL 13
% 39,4%

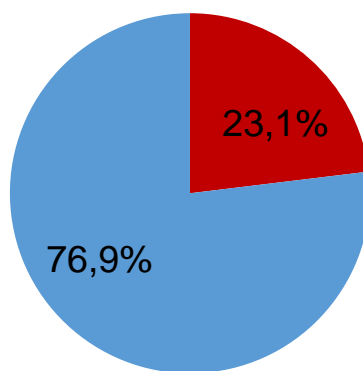


LEITOS DISPONÍVEIS ALA COVID-19

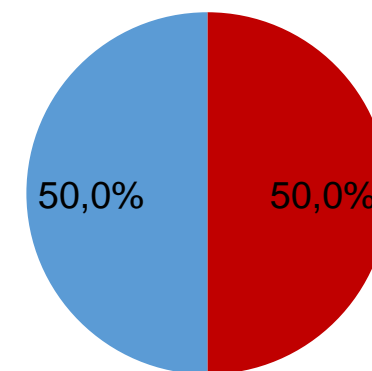
TOTAL 60,6
% 60,6%



■ Tx. de ocupação de leitos total
■ Tx. de leitos livres total



■ Tx de ocupação UTI
■ Tx de leitos livres UTI



■ Tx de ocupação Enf.
■ Tx de leitos livre Enf.

PROGRAMA DE APOIO INSTITUCIONAL PARA AÇÕES EXTENSIONISTAS DE PREVENÇÃO, CUIDADOS E COMBATE À PANDEMIA DO NOVO CORONAVÍRUS

Censo de leitos Estabelecimento de Referência das cidades Campi respectivas



TAXA DE OCUPAÇÃO DE LEITOS

CAMPO MOURÃO

Dados atualizados: 13/10/2020



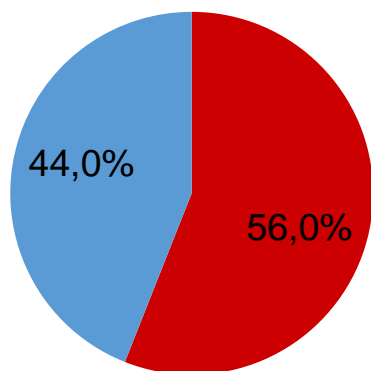
TOTAL INTERNADOS ALA COVID-19

TOTAL 14
% 56,0%

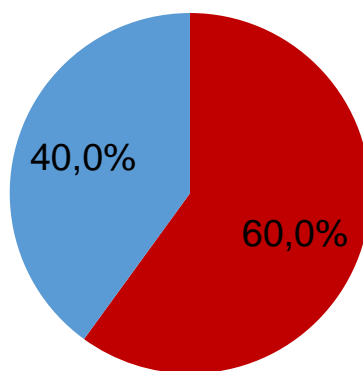


LEITOS DISPONÍVEIS ALA COVID-19

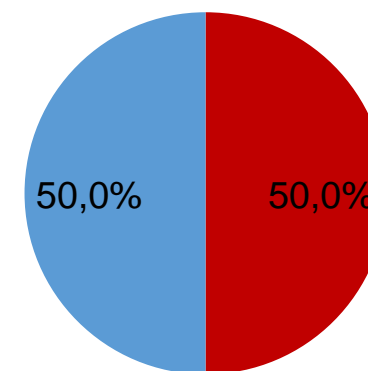
TOTAL 44
% 44,0%



■ Tx. de ocupação de leitos total
■ Tx. de leitos livres total



■ Tx de ocupação UTI
■ Tx de leitos livres UTI



■ Tx de ocupação Enf.
■ Tx de leitos livre Enf.

PROGRAMA DE APOIO INSTITUCIONAL PARA AÇÕES EXTENSIONISTAS DE PREVENÇÃO, CUIDADOS E COMBATE À PANDEMIA DO NOVO CORONAVÍRUS

Censo de leitos Estabelecimento de Referência das cidades Campi respectivas



TAXA DE OCUPAÇÃO DE LEITOS

Dados atualizados: 13/10/2020

CURITIBA



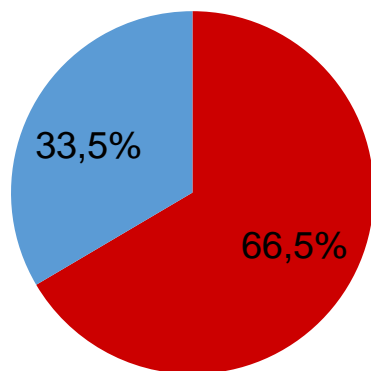
TOTAL INTERNADOS ALA COVID-19

TOTAL 445
% 66,5%

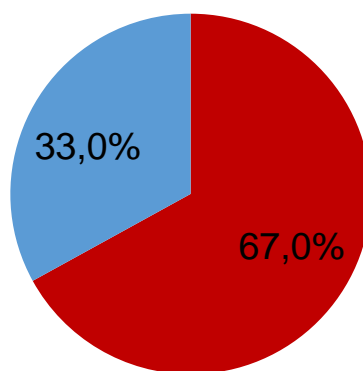


LEITOS DISPONÍVEIS ALA COVID-19

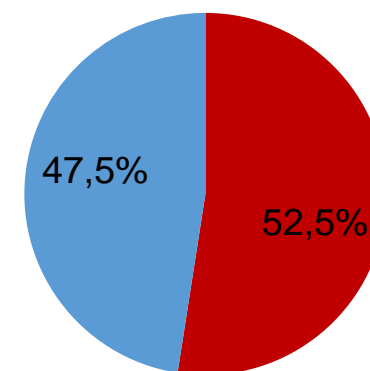
TOTAL 224
% 33,5%



■ Tx. de ocupação de leitos total
■ Tx. de leitos livres total



■ Tx de ocupação UTI
■ Tx de leitos livres UTI



■ Tx de ocupação Enf.
■ Tx de leitos livre Enf.

PROGRAMA DE APOIO INSTITUCIONAL PARA AÇÕES EXTENSIONISTAS DE PREVENÇÃO, CUIDADOS E COMBATE À PANDEMIA DO NOVO CORONAVÍRUS

Censo de leitos Estabelecimento de Referência das cidades Campi respectivas



TAXA DE OCUPAÇÃO DE LEITOS

PARANAGUÁ

Dados atualizados: 13/10/2020



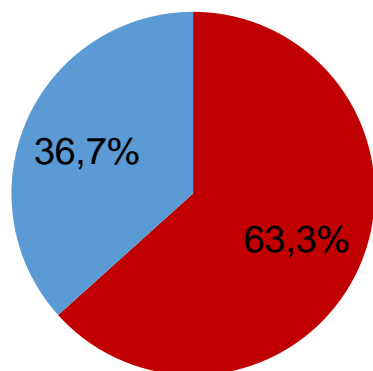
TOTAL INTERNADOS ALA COVID-19

TOTAL 19
% 63,3%

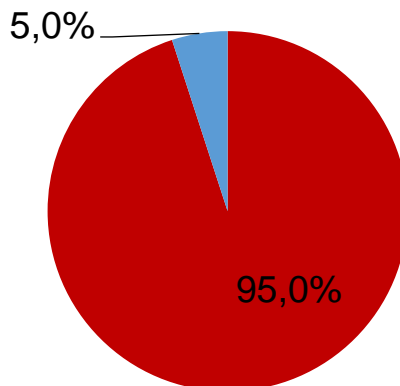


LEITOS DISPONÍVEIS ALA COVID-19

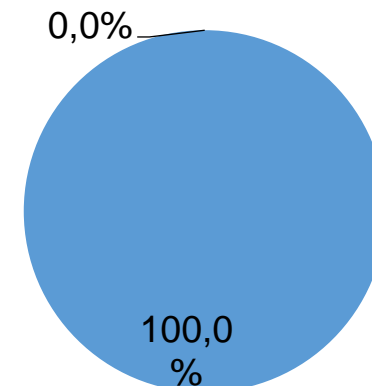
TOTAL 11
% 36,7%



■ Tx. de ocupação de leitos total
■ Tx. de leitos livres total



■ Tx de ocupação UTI
■ Tx de leitos livres UTI



■ Tx de ocupação Enf.
■ Tx de leitos livre Enf.

PROGRAMA DE APOIO INSTITUCIONAL PARA AÇÕES EXTENSIONISTAS DE PREVENÇÃO, CUIDADOS E COMBATE À PANDEMIA DO NOVO CORONAVÍRUS

Censo de leitos Estabelecimento de Referência das cidades Campi respectivas



TAXA DE OCUPAÇÃO DE LEITOS

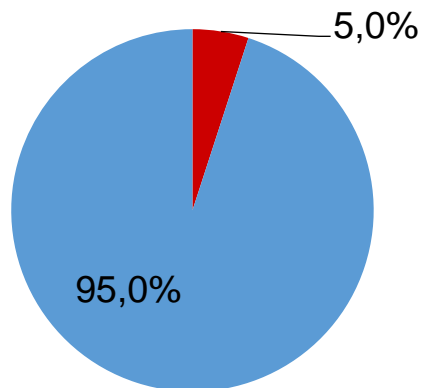
PARANAVAÍ

Dados atualizados: 13/10/2020



TOTAL INTERNADOS ALA COVID-19

TOTAL 1
% 5,0%

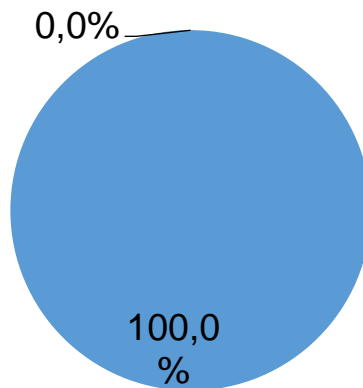


■ Tx. de ocupação de leitos total
■ Tx. de leitos livres total

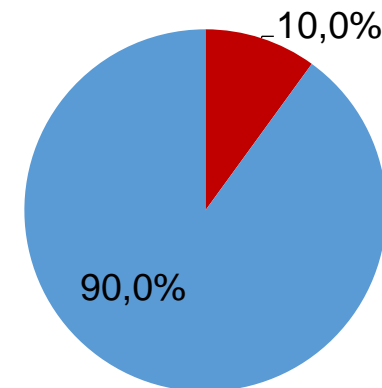


LEITOS DISPONÍVEIS ALA COVID-19

TOTAL 19
% 95,0%



■ Tx de ocupação UTI
■ Tx de leitos livres UTI



■ Tx de ocupação Enf.
■ Tx de leitos livre Enf.

PROGRAMA DE APOIO INSTITUCIONAL PARA AÇÕES EXTENSIONISTAS DE PREVENÇÃO, CUIDADOS E COMBATE À PANDEMIA DO NOVO CORONAVÍRUS

Censo de leitos Estabelecimento de Referência das cidades Campi respectivas



TAXA DE OCUPAÇÃO DE LEITOS

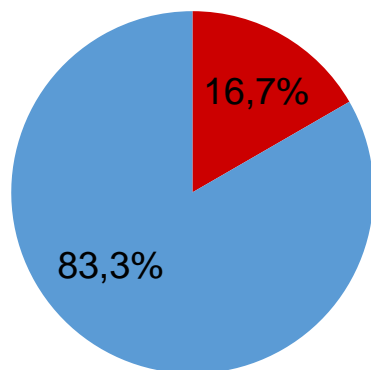
Dados atualizados: 13/10/2020

UNIÃO DA VITÓRIA



TOTAL INTERNADOS ALA COVID-19

TOTAL 3
% 16,7%

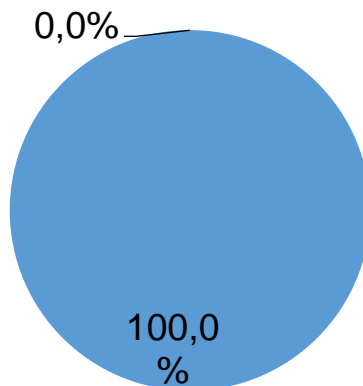


■ Tx. de ocupação de leitos total
■ Tx. de leitos livres total

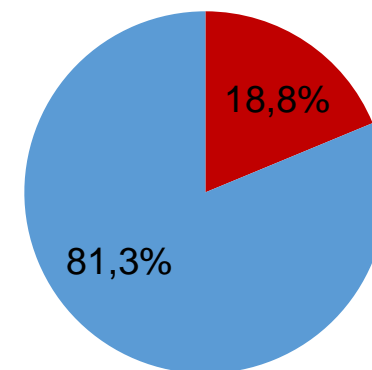


LEITOS DISPONÍVEIS ALA COVID-19

TOTAL 15
% 83,3%



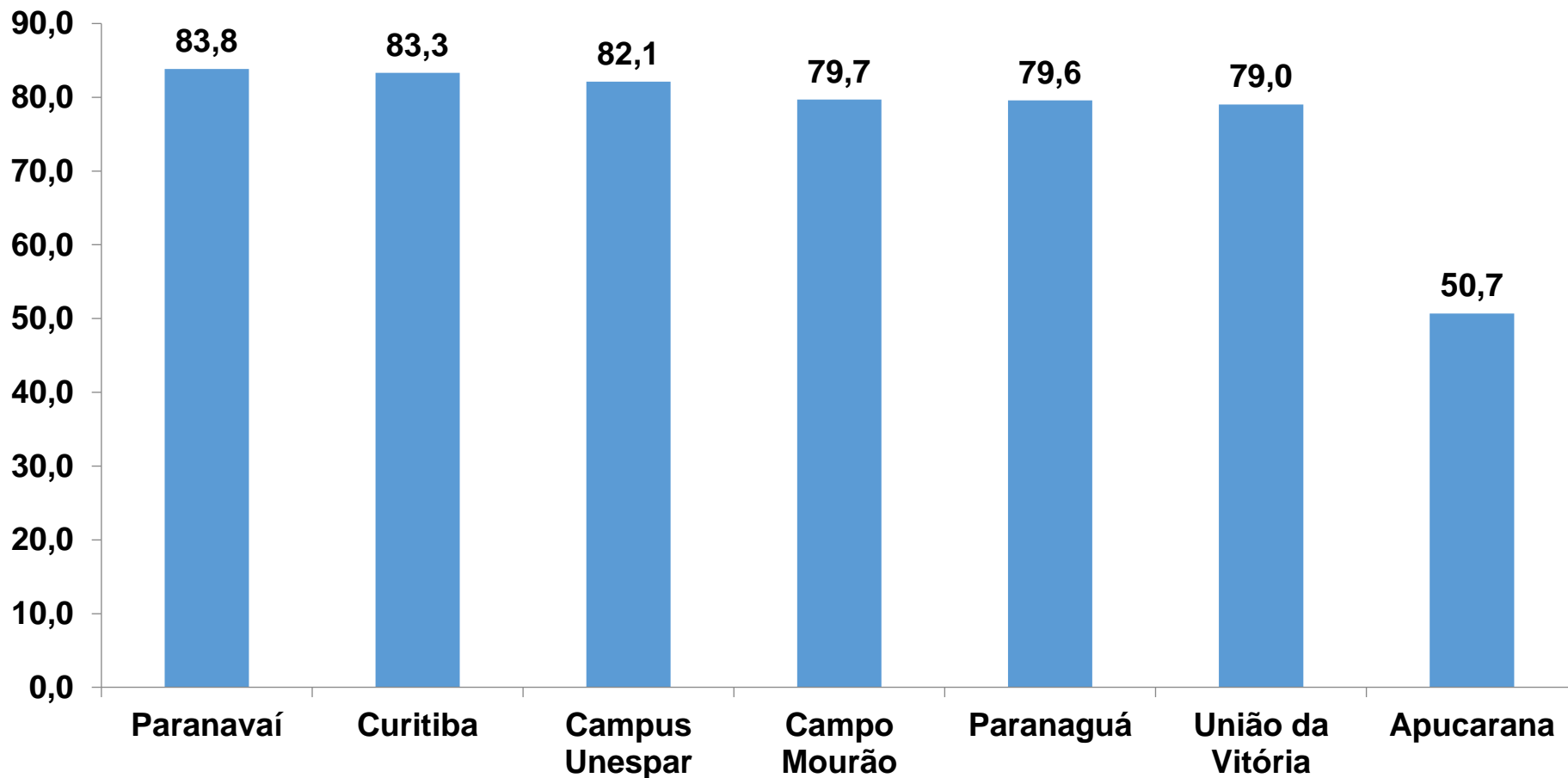
■ Tx de ocupação UTI
■ Tx de leitos livres UTI



■ Tx de ocupação Enf.
■ Tx de leitos livre Enf.

PROGRAMA DE APOIO INSTITUCIONAL PARA AÇÕES EXTENSIONISTAS DE PREVENÇÃO, CUIDADOS E COMBATE À PANDEMIA DO NOVO CORONAVÍRUS

TAXA DE RECUPERADOS – CIDADES CAMPUS UNESPAR



*Percentual de recuperados pela população doente

PROGRAMA DE APOIO INSTITUCIONAL PARA AÇÕES EXTENSIONISTAS DE PREVENÇÃO, CUIDADOS E COMBATE À PANDEMIA DO NOVO CORONAVÍRUS

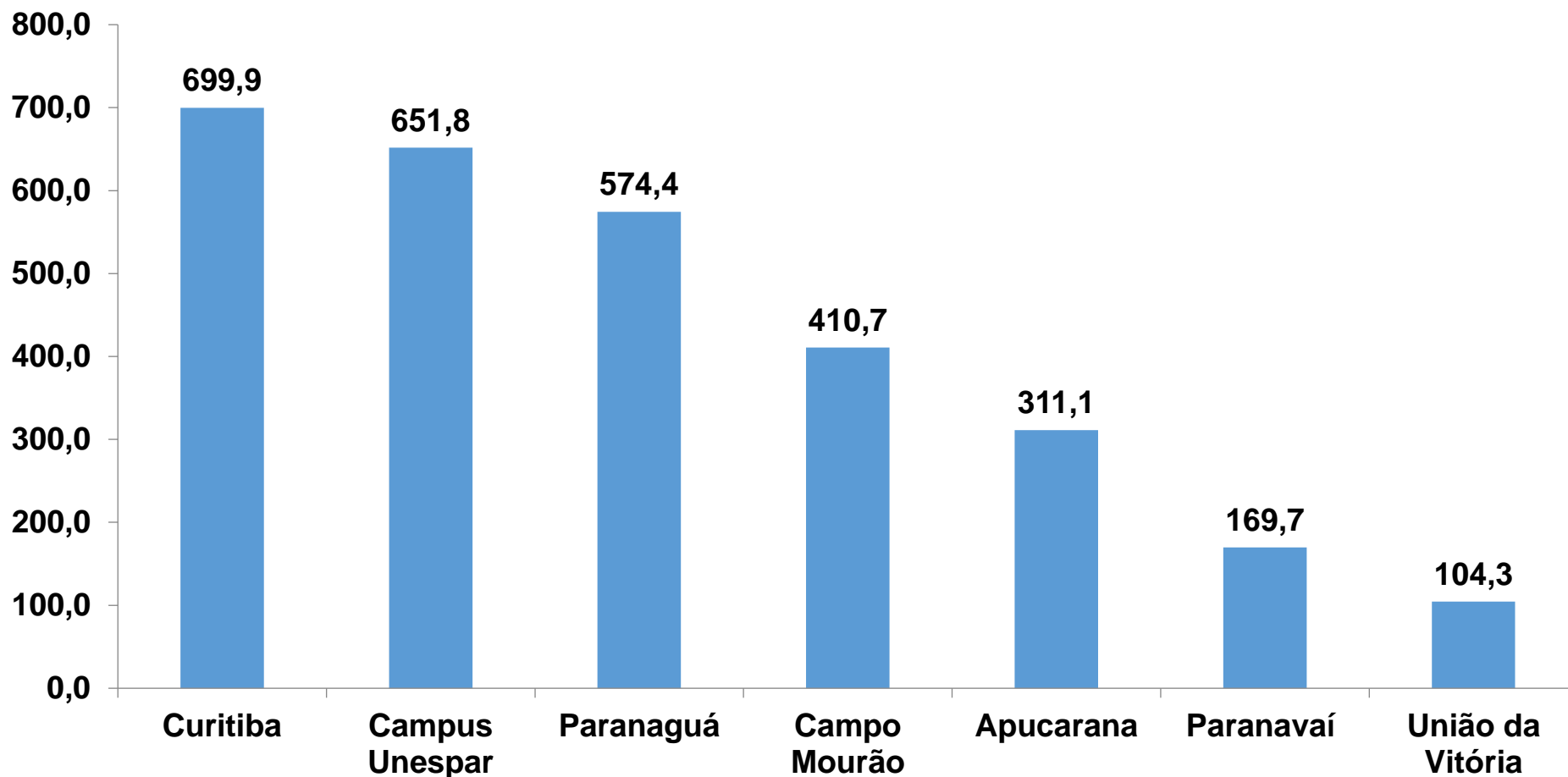
TABELA TAXA DE RECUPERADOS – CIDADES CAMPUS UNESPAR

Município	População doente	Nº recuperados	Taxa Recuperados (%)
Paranavaí	575	482	83,8
Curitiba	39848	33,197	83,3
Campus Unespar	47418	38931	82,1
Campo Mourão	1123	895	79,7
Paranaguá	4456	3,546	79,6
União da Vitória	329	260	79,0
Apucarana	1087	551	50,7

*Percentual de recuperados pela população doente

PROGRAMA DE APOIO INSTITUCIONAL PARA AÇÕES EXTENSIONISTAS DE PREVENÇÃO, CUIDADOS E COMBATE À PANDEMIA DO NOVO CORONAVÍRUS

COEFICIENTE DE MORTALIDADE – CIDADES CAMPUS UNESPAR



*Coeficiente por 1 milhão de Habitantes

PROGRAMA DE APOIO INSTITUCIONAL PARA AÇÕES EXTENSIONISTAS DE PREVENÇÃO, CUIDADOS E COMBATE À PANDEMIA DO NOVO CORONAVÍRUS

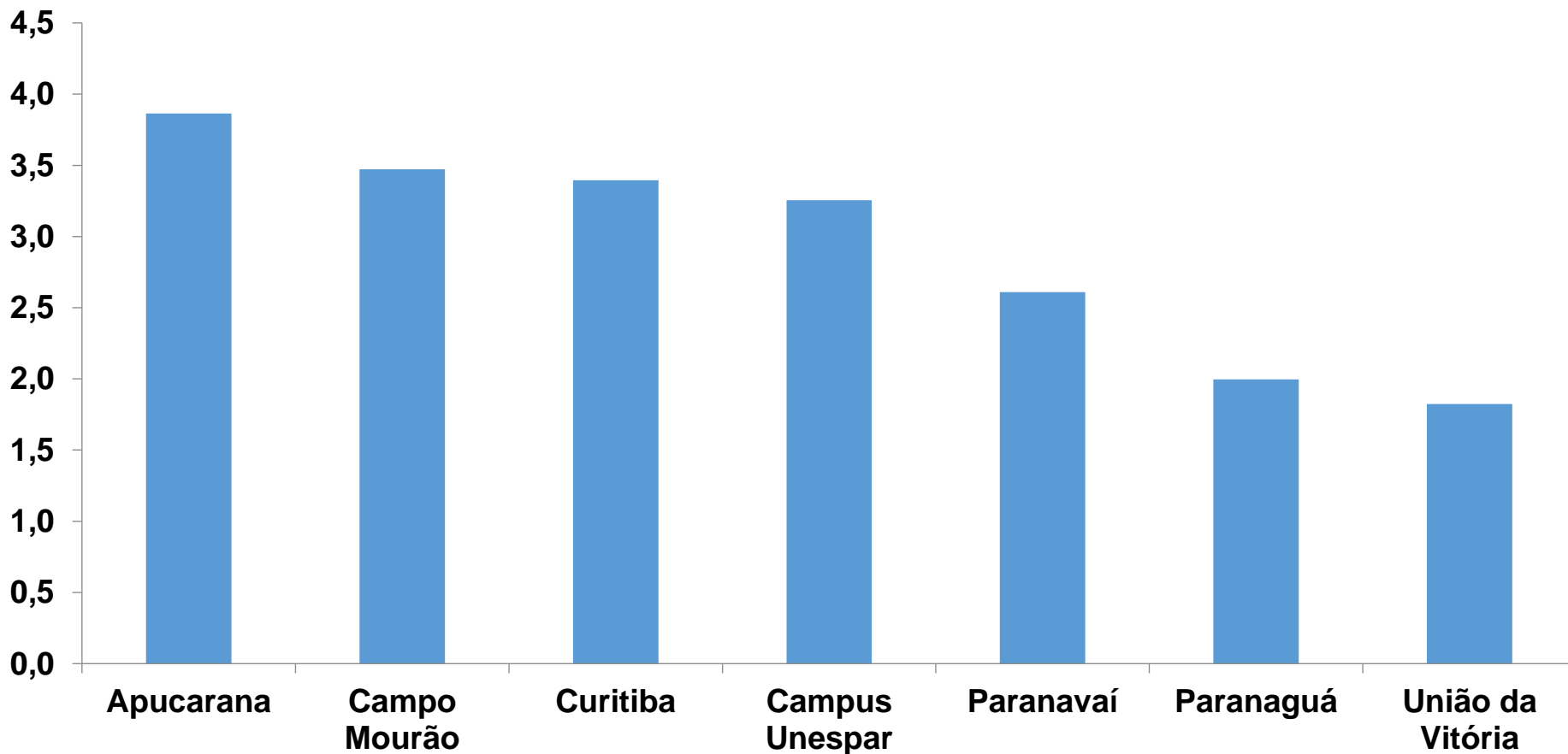
TABELA COEFICIENTE DE MORTALIDADE – CIDADES CAMPUS UNESPAR

Município	População estimada 2019	Nº Óbitos	Taxa Mortalidade por 1 milhão
Curitiba	1,933,105	1,353	699,9
Campus Unespar	2,368,928	1544	651,8
Paranaguá	154,936	89	574,4
Campo Mourão	94,958	39	410,7
Apucarana	134,996	42	311,1
Paranavaí	88,374	15	169,7
União da Vitória	57,517	6	104,3

*Coeficiente por 1 milhão de Habitantes

PROGRAMA DE APOIO INSTITUCIONAL PARA AÇÕES EXTENSIONISTAS DE PREVENÇÃO, CUIDADOS E COMBATE À PANDEMIA DO NOVO CORONAVÍRUS

COEFICIENTE DE LETALIDADE – CIDADES CAMPUS UNESPAR



*Percentual de mortes pela população doente

PROGRAMA DE APOIO INSTITUCIONAL PARA AÇÕES EXTENSIONISTAS DE PREVENÇÃO, CUIDADOS E COMBATE À PANDEMIA DO NOVO CORONAVÍRUS

TABELA COEFICIENTE DE LETALIDADE – CIDADES CAMPUS UNESPAR

Município	População doente	Nº óbitos	Taxa letalidade (%)
Apucarana	1087	42	3,9
Campo Mourão	1123	39	3,5
Curitiba	39848	1,353	3,4
Campus Unespar	47418	1544	3,3
Paranavaí	575	15	2,6
Paranaguá	4456	89	2,0
União da Vitória	329	6	1,8

*Percentual de mortes pela população doente