

PROGRAMA DE APOIO INSTITUCIONAL PARA AÇÕES EXTENSIONISTAS DE PREVENÇÃO, CUIDADOS E COMBATE À PANDEMIA DO NOVO CORONAVÍRUS

## Censo de leitos Estabelecimento de Referência das cidades Campi respectivas



## PANORAMA

Dados atualizados: 13/11/2020



**PARANÁ**

**CASOS 235.256**

**ÓBITOS 5.637**



**CIDADE CAMPUS UNESPAR**

**50.035**

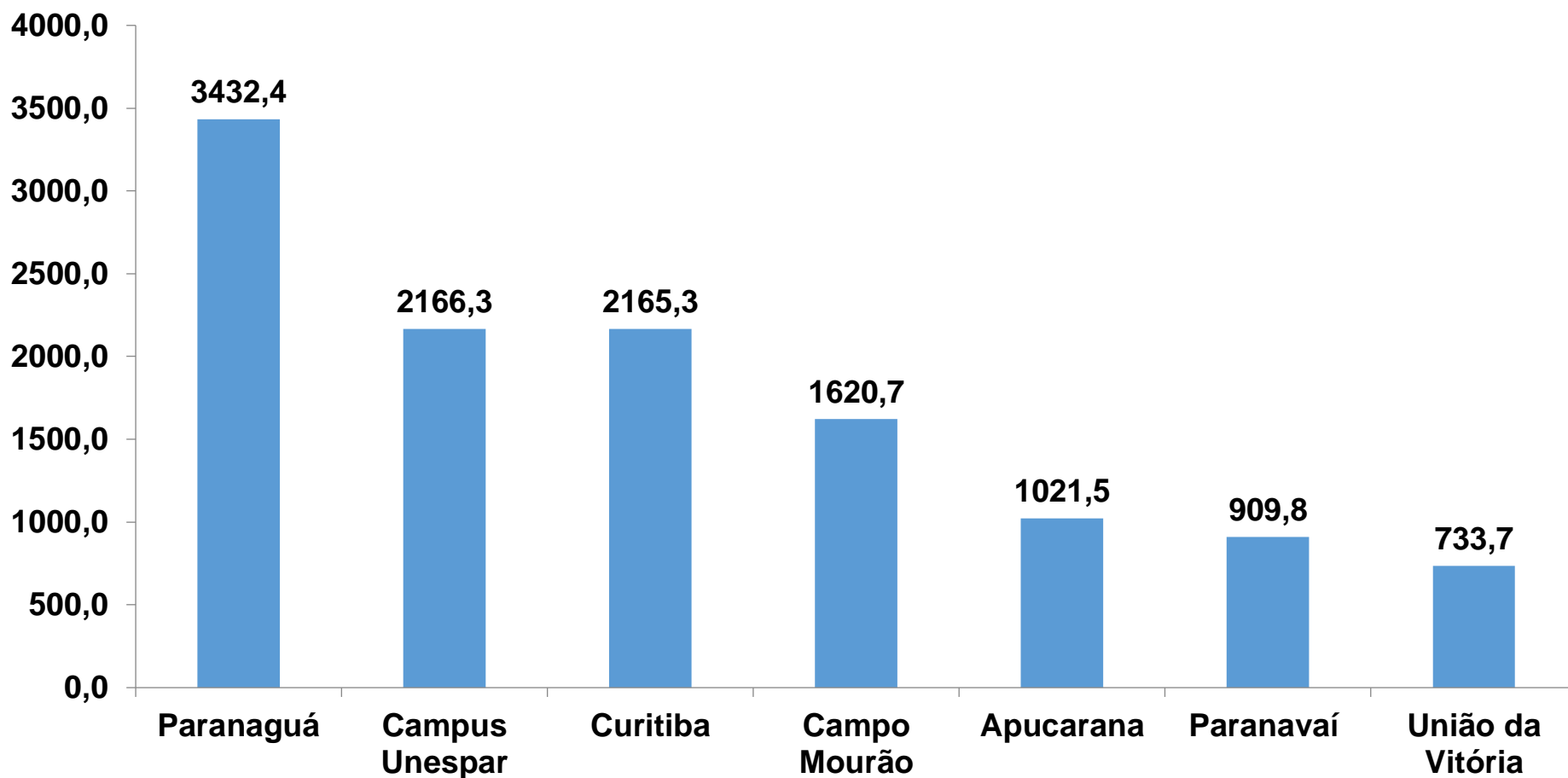
**1.761**

**Total de casos prevalente  
Somados nas cidades abaixo**

- Apucarana
- Campo Mourão
- Curitiba
- Paranaguá
- Paranavaí
- União da Vitória

PROGRAMA DE APOIO INSTITUCIONAL PARA AÇÕES EXTENSIONISTAS DE PREVENÇÃO, CUIDADOS E COMBATE À PANDEMIA DO NOVO CORONAVÍRUS

## COEFICIENTE DE PREVALÊNCIAS – CIDADES CAMPUS UNESPAR



\*Coeficiente por 100 mil Habitantes

PROGRAMA DE APOIO INSTITUCIONAL PARA AÇÕES EXTENSIONISTAS DE PREVENÇÃO, CUIDADOS E COMBATE À PANDEMIA DO NOVO CORONAVÍRUS

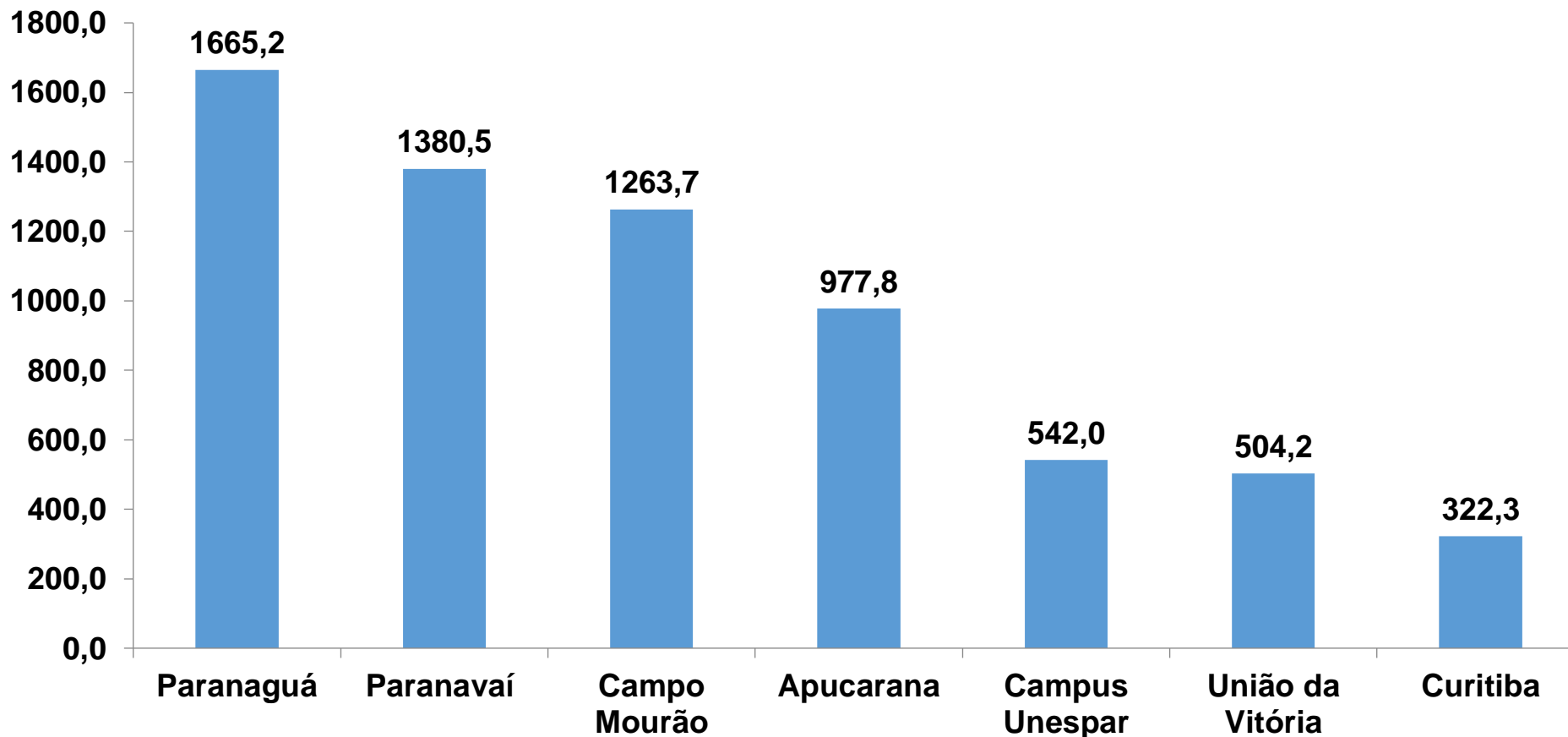
## TABELA COEFICIENTE DE PREVALÊNCIAS – CIDADES CAMPUS UNESPAR

Município	População estimada 2019	Nº Total casos	Taxa de Prevalência por 100mil
Paranaguá	154,936	5318	3432,4
<b>Campus Unespar</b>	<b>2,368,928</b>	<b>51319</b>	<b>2166,3</b>
Curitiba	1,933,105	41857	2165,3
Campo Mourão	94,958	1539	1620,7
Apucarana	134,996	1379	1021,5
Paranavaí	88,374	804	909,8
União da Vitória	57,517	422	733,7

\*Coeficiente por 100 mil Habitantes

PROGRAMA DE APOIO INSTITUCIONAL PARA AÇÕES EXTENSIONISTAS DE PREVENÇÃO, CUIDADOS E COMBATE À PANDEMIA DO NOVO CORONAVÍRUS

## CASOS NOVOS – CIDADES ou COEFICIENTE DE INCIDÊNCIA – CIDADES CAMPUS UNESPAR



\*Coeficiente por 1 milhão de Habitantes

PROGRAMA DE APOIO INSTITUCIONAL PARA AÇÕES EXTENSIONISTAS DE PREVENÇÃO, CUIDADOS E COMBATE À PANDEMIA DO NOVO CORONAVÍRUS

## TABELA CASOS NOVOS – CIDADES ou TABELA COEFICIENTE DE INCIDÊNCIA – CIDADES CAMPUS UNESPAR

Município	População estimada 2019	Nº casos Novos	Taxa incidência por 1 milhão
Paranaguá	154,936	258	1665,2
Paranavaí	88,374	122	1380,5
Campo Mourão	94,958	120	1263,7
Apucarana	134,996	132	977,8
<b>Campus Unespar</b>	<b>2,368,928</b>	<b>1284</b>	<b>542,0</b>
União da Vitória	57,517	29	504,2
Curitiba	1,933,105	623	322,3

\*Coeficiente por 1 milhão de Habitantes

PROGRAMA DE APOIO INSTITUCIONAL PARA AÇÕES EXTENSIONISTAS DE PREVENÇÃO, CUIDADOS E COMBATE À PANDEMIA DO NOVO CORONAVÍRUS

## Censo de leitos Estabelecimento de Referência das cidades Campi respectivas



### TAXA DE OCUPAÇÃO DE LEITOS

#### APUCARANA

Dados atualizados: 07/11/2020



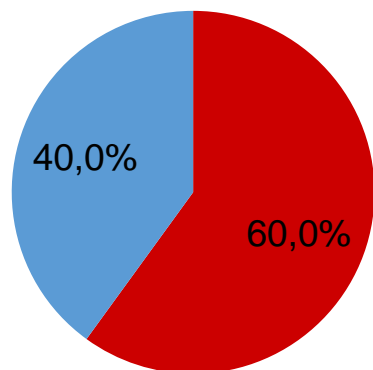
#### TOTAL INTERNADOS ALA COVID-19

TOTAL 15  
% 60,0%

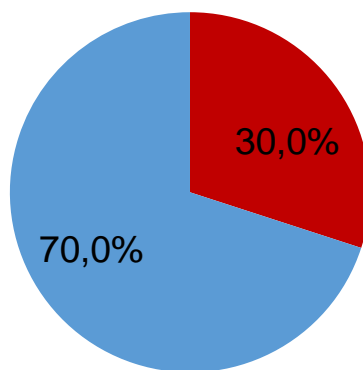


#### LEITOS DISPONÍVEIS ALA COVID-19

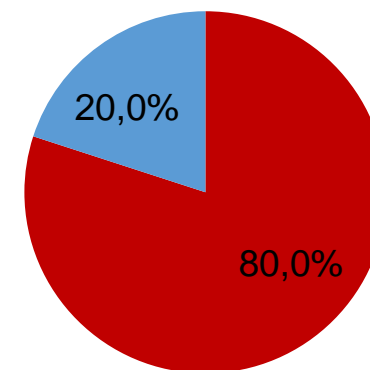
TOTAL 10  
% 40,0%



■ Tx. de ocupação de leitos total  
■ Tx. de leitos livres total



■ Tx de ocupação UTI  
■ Tx de leitos livres UTI



■ Tx de ocupação Enf.  
■ Tx de leitos livre Enf.

\*Porcentagem Corresponde total de leitos Ocupados

PROGRAMA DE APOIO INSTITUCIONAL PARA AÇÕES EXTENSIONISTAS DE PREVENÇÃO, CUIDADOS E COMBATE À PANDEMIA DO NOVO CORONAVÍRUS

## Censo de leitos Estabelecimento de Referência das cidades Campi respectivas



### TAXA DE OCUPAÇÃO DE LEITOS

#### CAMPO MOURÃO

Dados atualizados: 07/11/2020



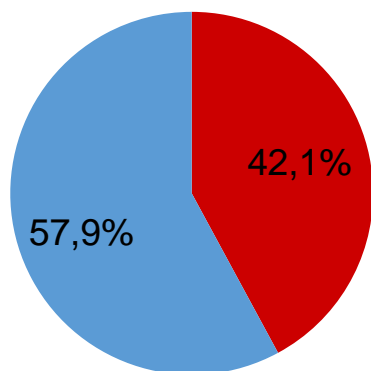
#### TOTAL INTERNADOS ALA COVID-19

TOTAL 8  
% 42,1%

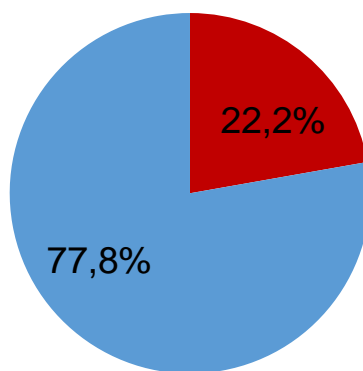


#### LEITOS DISPONÍVEIS ALA COVID-19

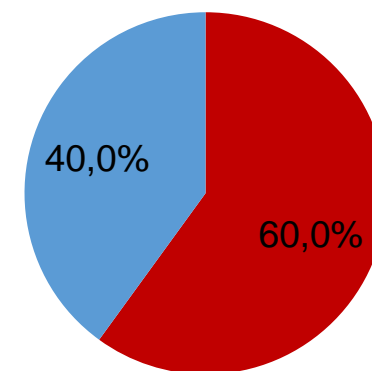
TOTAL 11  
% 57,9%



■ Tx. de ocupação de leitos total  
■ Tx. de leitos livres total



■ Tx de ocupação UTI  
■ Tx de leitos livres UTI



■ Tx de ocupação Enf.  
■ Tx de leitos livre Enf.

PROGRAMA DE APOIO INSTITUCIONAL PARA AÇÕES EXTENSIONISTAS DE PREVENÇÃO, CUIDADOS E COMBATE À PANDEMIA DO NOVO CORONAVÍRUS

### Censo de leitos Estabelecimento de Referência das cidades Campi respectivas



## TAXA DE OCUPAÇÃO DE LEITOS

Dados atualizados: 07/11/2020

### CURITIBA



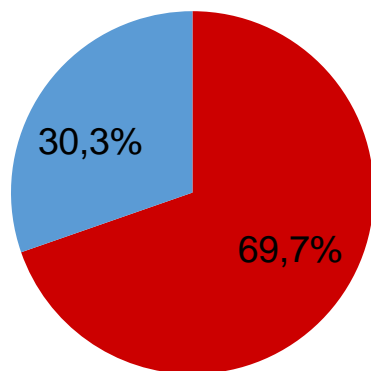
#### TOTAL INTERNADOS ALA COVID-19

TOTAL	418
%	69,7%

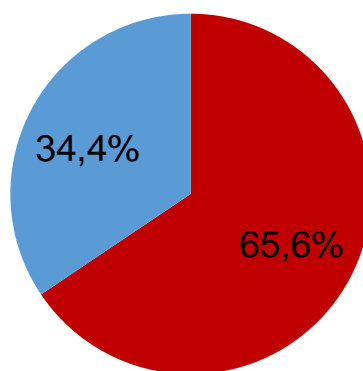


#### LEITOS DISPONÍVEIS ALA COVID-19

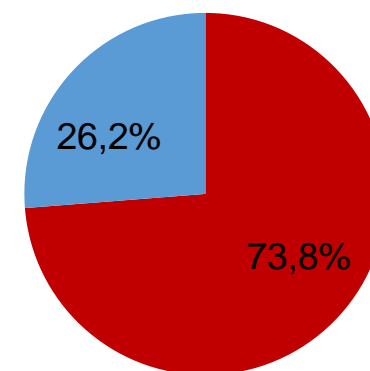
TOTAL	182
%	30,3%



■ Tx. de ocupação de leitos total  
■ Tx. de leitos livres total



■ Tx de ocupação UTI  
■ Tx de leitos livres UTI



■ Tx de ocupação Enf.  
■ Tx de leitos livre Enf.



PROGRAMA DE APOIO INSTITUCIONAL PARA AÇÕES EXTENSIONISTAS DE PREVENÇÃO, CUIDADOS E COMBATE À PANDEMIA DO NOVO CORONAVÍRUS

### Censo de leitos Estabelecimento de Referência das cidades Campi respectivas



## TAXA DE OCUPAÇÃO DE LEITOS

### PARANAGUÁ

Dados atualizados: 07/11/2020



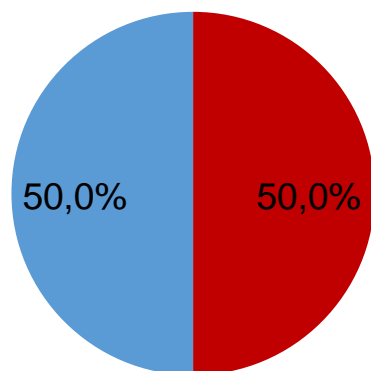
#### TOTAL INTERNADOS ALA COVID-19

TOTAL 15  
% 50,0%

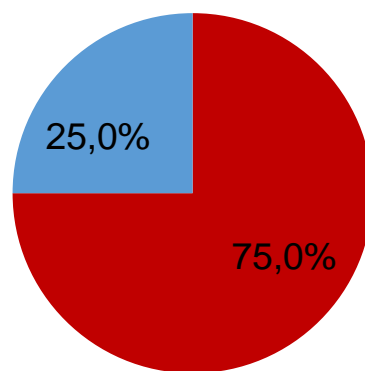


#### LEITOS DISPONÍVEIS ALA COVID-19

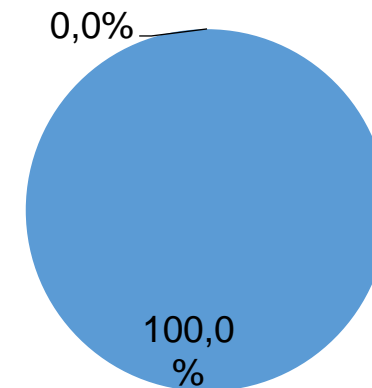
TOTAL 15  
% 50,0%



■ Tx. de ocupação de leitos total  
■ Tx. de leitos livres total



■ Tx de ocupação UTI  
■ Tx de leitos livres UTI



■ Tx de ocupação Enf.  
■ Tx de leitos livre Enf.

PROGRAMA DE APOIO INSTITUCIONAL PARA AÇÕES EXTENSIONISTAS DE PREVENÇÃO, CUIDADOS E COMBATE À PANDEMIA DO NOVO CORONAVÍRUS

### Censo de leitos Estabelecimento de Referência das cidades Campi respectivas



## TAXA DE OCUPAÇÃO DE LEITOS

### PARANAVAÍ

Dados atualizados: 07/11/2020



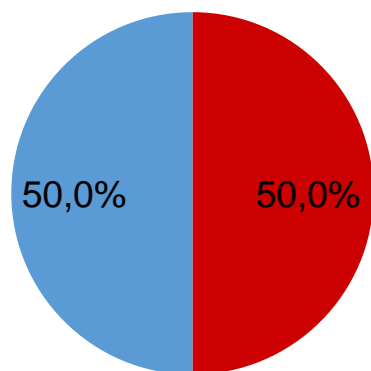
#### TOTAL INTERNADOS ALA COVID-19

TOTAL 5  
% 50,0%

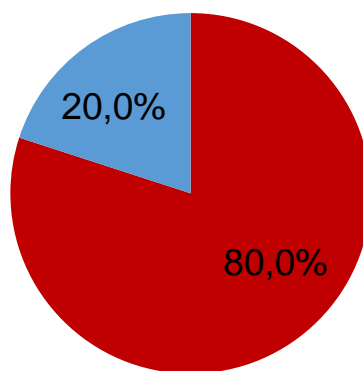


#### LEITOS DISPONÍVEIS ALA COVID-19

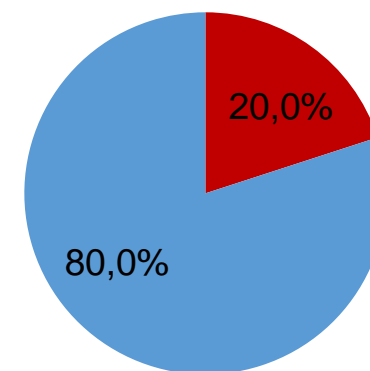
TOTAL 5  
% 50,0%



■ Tx. de ocupação de leitos total  
■ Tx. de leitos livres total



■ Tx de ocupação UTI  
■ Tx de leitos livres UTI



■ Tx de ocupação Enf.  
■ Tx de leitos livre Enf.

PROGRAMA DE APOIO INSTITUCIONAL PARA AÇÕES EXTENSIONISTAS DE PREVENÇÃO, CUIDADOS E COMBATE À PANDEMIA DO NOVO CORONAVÍRUS

### Censo de leitos Estabelecimento de Referência das cidades Campi respectivas



## TAXA DE OCUPAÇÃO DE LEITOS

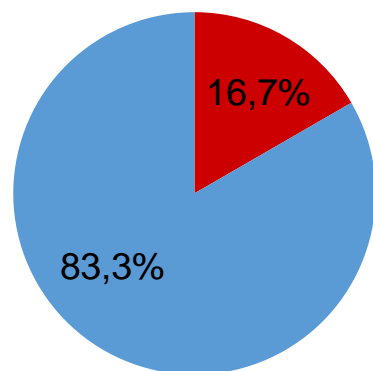
Dados atualizados: 07/11/2020

### UNIÃO DA VITÓRIA



#### TOTAL INTERNADOS ALA COVID-19

TOTAL 3  
% 16,7%

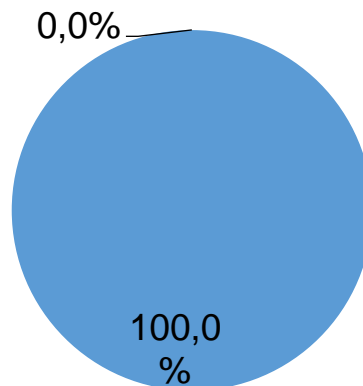


■ Tx. de ocupação de leitos total  
■ Tx. de leitos livres total

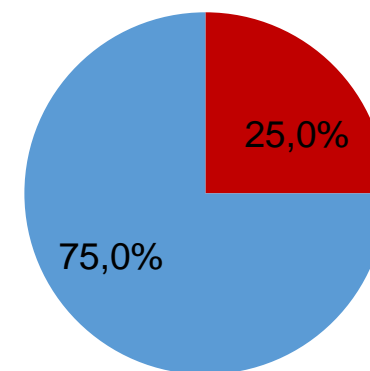


#### LEITOS DISPONÍVEIS ALA COVID-19

TOTAL 15  
% 83,3%



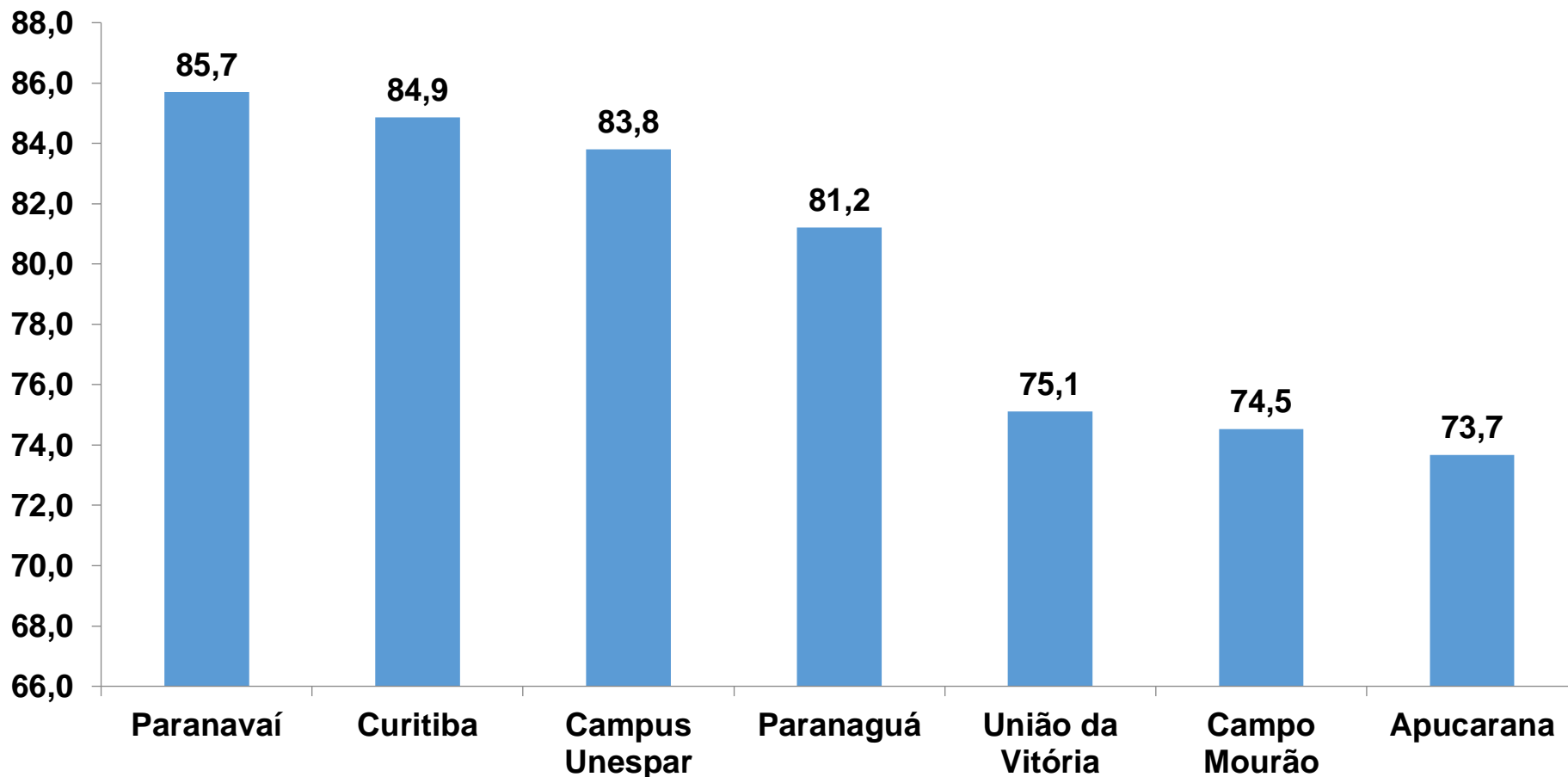
■ Tx de ocupação UTI  
■ Tx de leitos livres UTI



■ Tx de ocupação Enf.  
■ Tx de leitos livre Enf.

PROGRAMA DE APOIO INSTITUCIONAL PARA AÇÕES EXTENSIONISTAS DE PREVENÇÃO, CUIDADOS E COMBATE À PANDEMIA DO NOVO CORONAVÍRUS

## TAXA DE RECUPERADOS – CIDADES CAMPUS UNESPAR



\*Percentual de recuperados pela população doente

PROGRAMA DE APOIO INSTITUCIONAL PARA AÇÕES EXTENSIONISTAS DE PREVENÇÃO, CUIDADOS E COMBATE À PANDEMIA DO NOVO CORONAVÍRUS

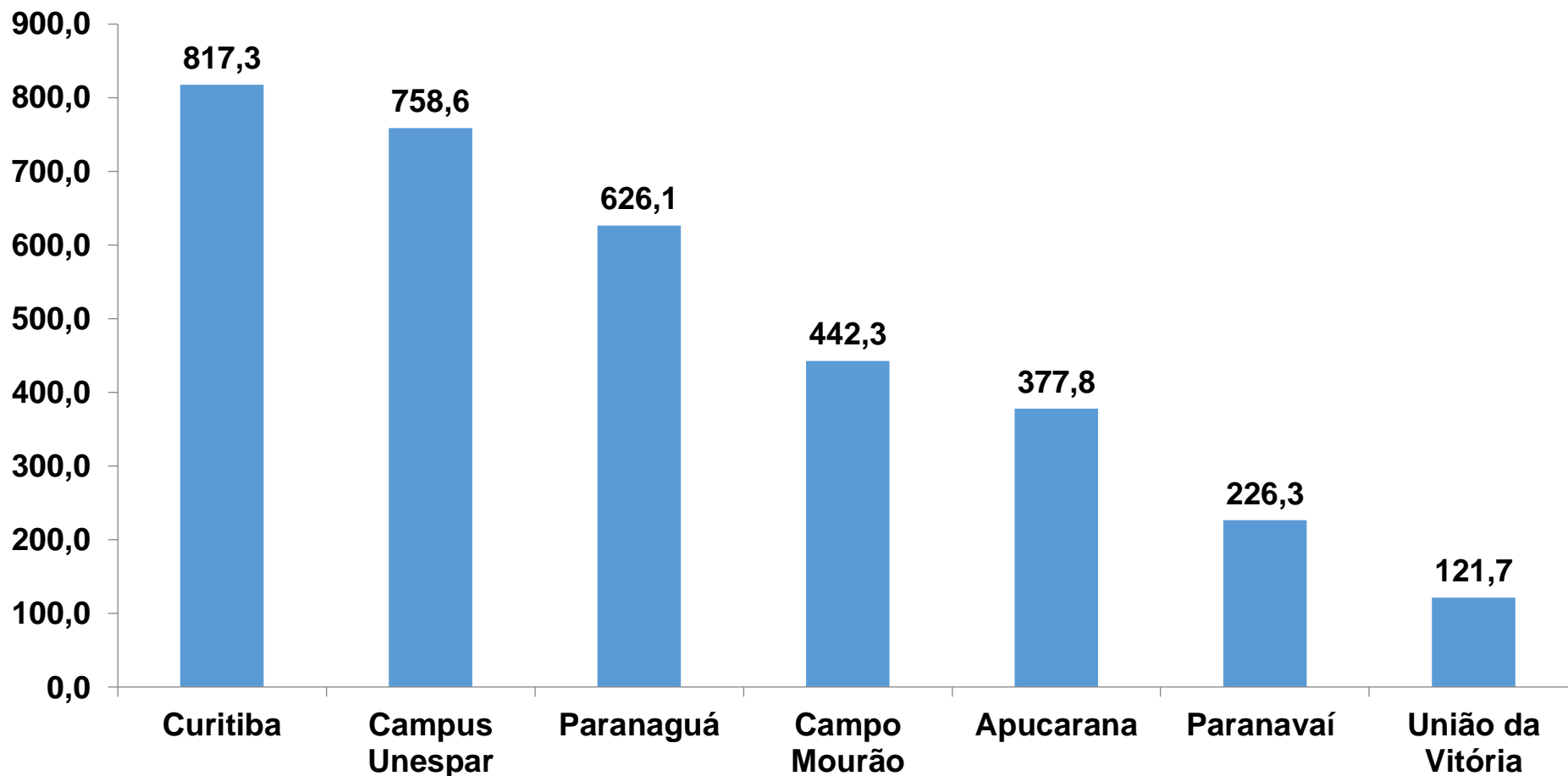
## TABELA TAXA DE RECUPERADOS – CIDADES CAMPUS UNESPAR

Município	População doente	Nº recuperados	Taxa Recuperados (%)
Paranavaí	804	689	85,7
Curitiba	41857	35520	84,9
<b>Campus Unespar</b>	<b>51319</b>	<b>43008</b>	<b>83,8</b>
Paranaguá	5318	4319	81,2
União da Vitória	422	317	75,1
Campo Mourão	1539	1147	74,5
Apucarana	1379	1016	73,7

\*Percentual de recuperados pela população doente

PROGRAMA DE APOIO INSTITUCIONAL PARA AÇÕES EXTENSIONISTAS DE PREVENÇÃO, CUIDADOS E COMBATE À PANDEMIA DO NOVO CORONAVÍRUS

## COEFICIENTE DE MORTALIDADE – CIDADES CAMPUS UNESPAR



\*Coeficiente por 1 milhão de Habitantes

PROGRAMA DE APOIO INSTITUCIONAL PARA AÇÕES EXTENSIONISTAS DE PREVENÇÃO, CUIDADOS E COMBATE À PANDEMIA DO NOVO CORONAVÍRUS

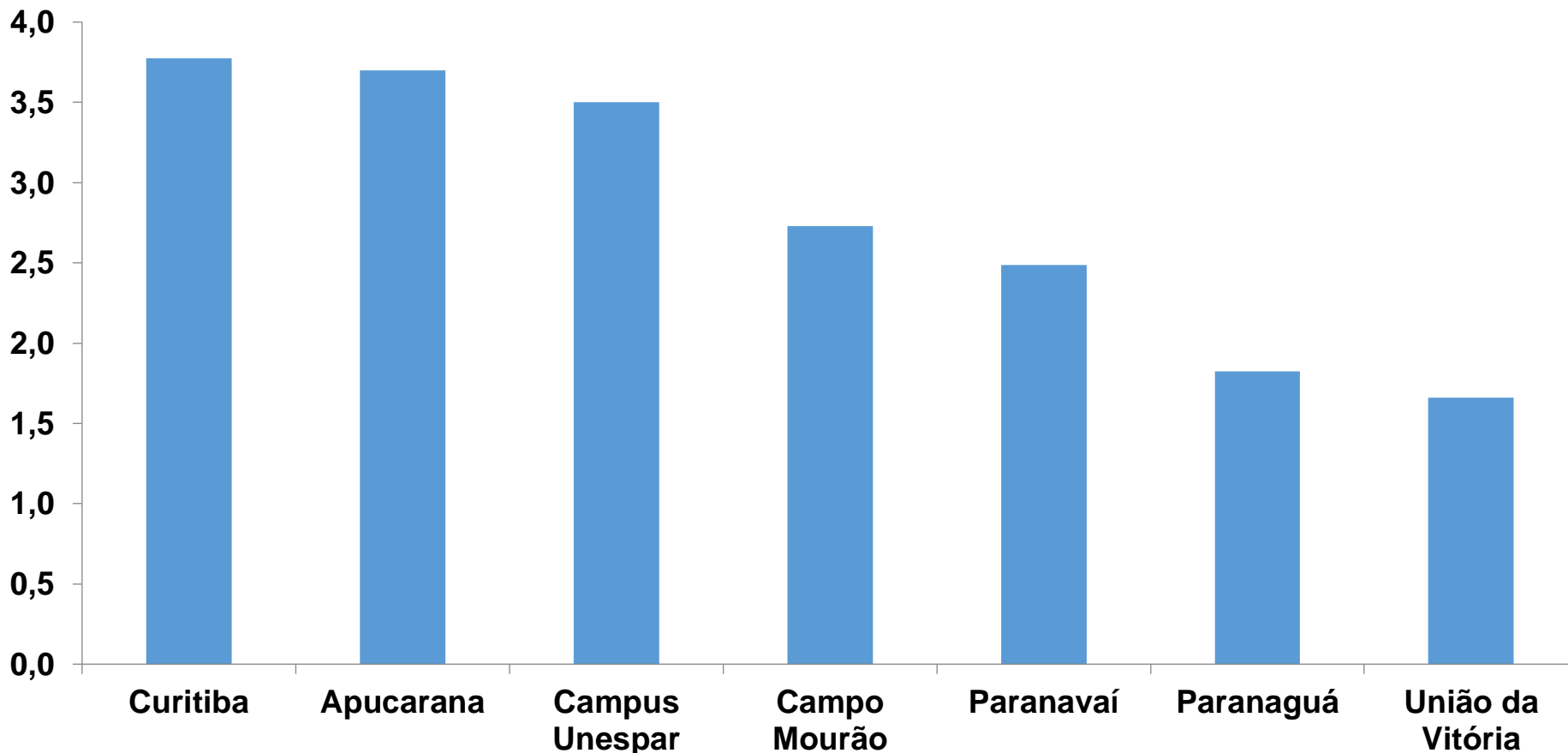
## TABELA COEFICIENTE DE MORTALIDADE – CIDADES CAMPUS UNESPAR

Município	População estimada 2019	Nº Óbitos	Taxa Mortalidade por 1 milhão
Curitiba	1,933,105	1580	817,3
<b>Campus Unespar</b>	<b>2,368,928</b>	<b>1797</b>	<b>758,6</b>
Paranaguá	154,936	97	626,1
Campo Mourão	94,958	42	442,3
Apucarana	134,996	51	377,8
Paranavaí	88,374	20	226,3
União da Vitória	57,517	7	121,7

\*Coeficiente por 1 milhão de Habitantes

PROGRAMA DE APOIO INSTITUCIONAL PARA AÇÕES EXTENSIONISTAS DE PREVENÇÃO, CUIDADOS E COMBATE À PANDEMIA DO NOVO CORONAVÍRUS

## COEFICIENTE DE LETALIDADE – CIDADES CAMPUS UNESPAR



\*Percentual de mortes pela população doente



PROGRAMA DE APOIO INSTITUCIONAL PARA AÇÕES EXTENSIONISTAS DE PREVENÇÃO, CUIDADOS E COMBATE À PANDEMIA DO NOVO CORONAVÍRUS

## TABELA COEFICIENTE DE LETALIDADE – CIDADES CAMPUS UNESPAR

Município	População doente	Nº óbitos	Taxa letalidade (%)
Curitiba	41857	1580	3,8
Apucarana	1379	51	3,7
<b>Campus Unespar</b>	<b>51319</b>	<b>1797</b>	<b>3,5</b>
Campo Mourão	1539	42	2,7
Paranavaí	804	20	2,5
Paranaguá	5318	97	1,8
União da Vitória	422	7	1,7

\*Percentual de mortes pela população doente