

PROGRAMA DE APOIO INSTITUCIONAL PARA AÇÕES EXTENSIONISTAS DE PREVENÇÃO, CUIDADOS E COMBATE À PANDEMIA DO NOVO CORONAVÍRUS

## Censo de leitos Estabelecimento de Referência das cidades Campi respectivas



## PANORAMA

Dados atualizados: 13/10/2020



**PARANÁ**

**CASOS 192.657**

**ÓBITOS 4.758**



**CIDADE CAMPUS UNESPAR**

**47.328**

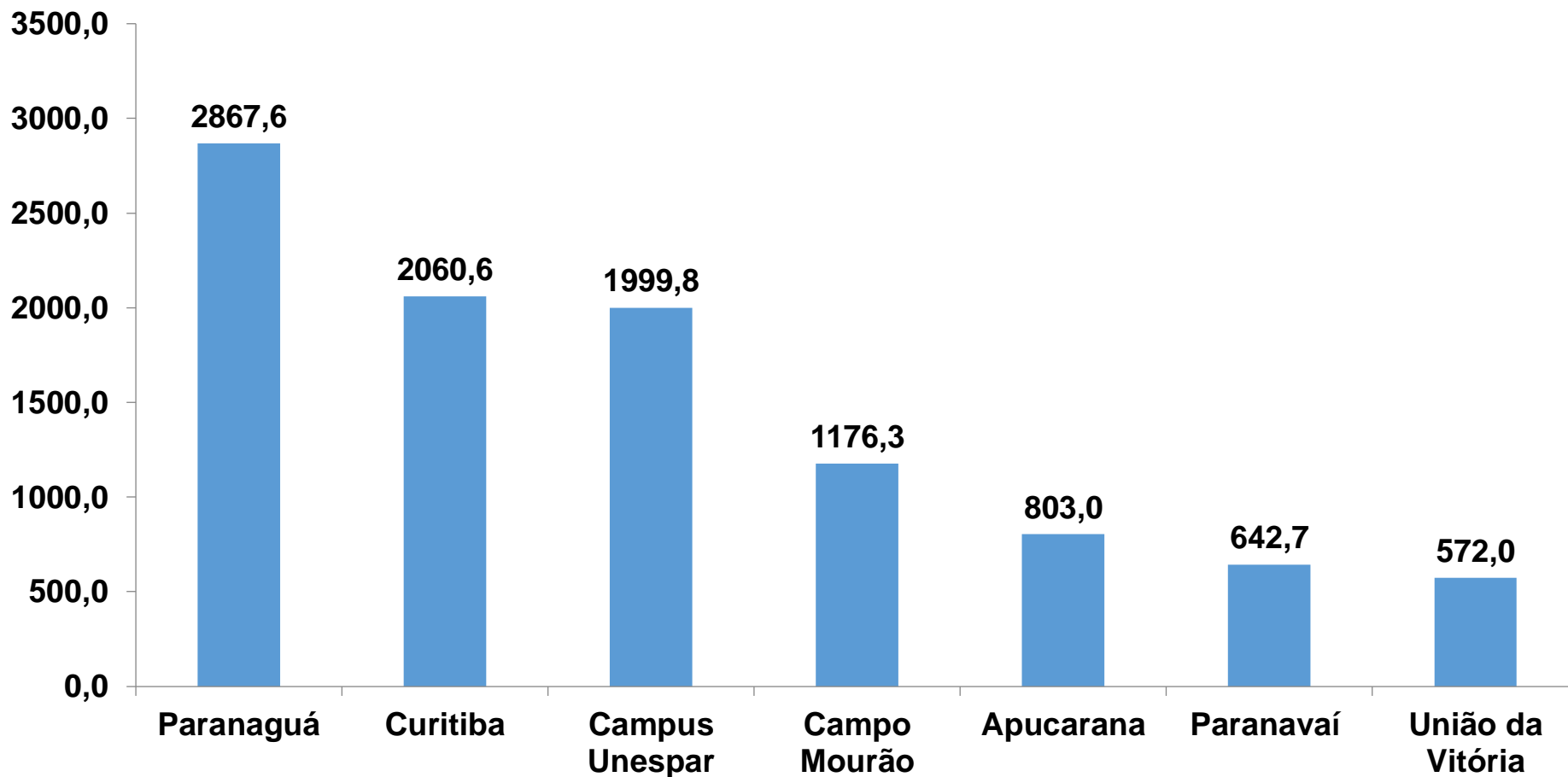
**1.539**

**Total de casos prevalente  
Somados nas cidades abaixo**

- Apucarana
- Campo Mourão
- Curitiba
- Paranaguá
- Paranavaí
- União da Vitória

PROGRAMA DE APOIO INSTITUCIONAL PARA AÇÕES EXTENSIONISTAS DE PREVENÇÃO, CUIDADOS E COMBATE À PANDEMIA DO NOVO CORONAVÍRUS

## COEFICIENTE DE PREVALÊNCIAS – CIDADES CAMPUS UNESPAR



\*Coeficiente por 100 mil Habitantes

PROGRAMA DE APOIO INSTITUCIONAL PARA AÇÕES EXTENSIONISTAS DE PREVENÇÃO, CUIDADOS E COMBATE À PANDEMIA DO NOVO CORONAVÍRUS

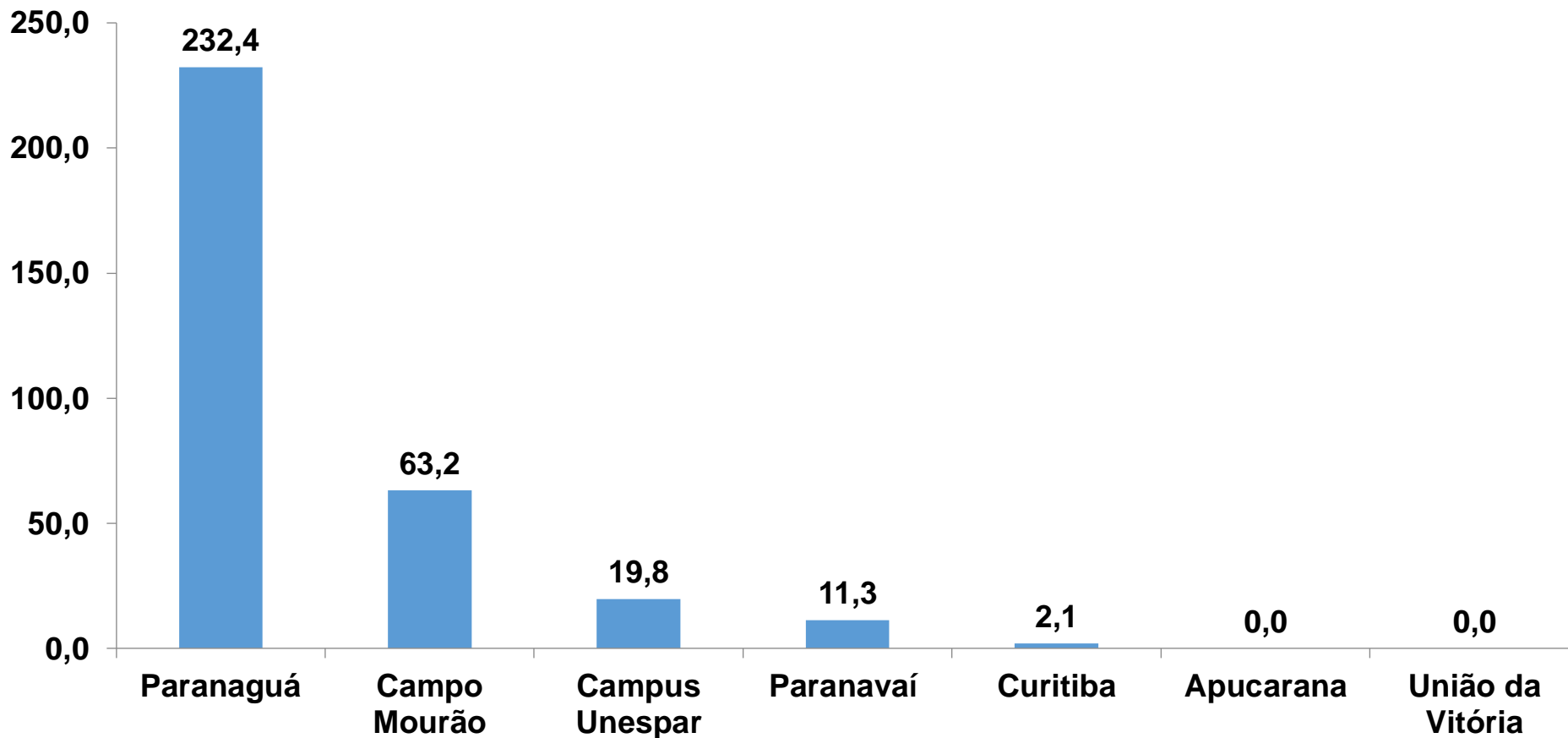
## TABELA COEFICIENTE DE PREVALÊNCIAS – CIDADES CAMPUS UNESPAR

| Município             | População estimada 2019 | Nº Total casos | Taxa de Prevalência por 100mil |
|-----------------------|-------------------------|----------------|--------------------------------|
| Paranaguá             | 154,936                 | 4443           | 2867,6                         |
| Curitiba              | 1,933,105               | 39834          | 2060,6                         |
| <b>Campus Unespar</b> | <b>2,368,928</b>        | <b>47375</b>   | <b>1999,8</b>                  |
| Campo Mourão          | 94,958                  | 1117           | 1176,3                         |
| Apucarana             | 134,996                 | 1084           | 803,0                          |
| Paranavaí             | 88,374                  | 568            | 642,7                          |
| União da Vitória      | 57,517                  | 329            | 572,0                          |

\*Coeficiente por 100 mil Habitantes

PROGRAMA DE APOIO INSTITUCIONAL PARA AÇÕES EXTENSIONISTAS DE PREVENÇÃO, CUIDADOS E COMBATE À PANDEMIA DO NOVO CORONAVÍRUS

## CASOS NOVOS – CIDADES ou COEFICIENTE DE INCIDÊNCIA – CIDADES CAMPUS UNESPAR



\*Coeficiente por 1 milhão de Habitantes

PROGRAMA DE APOIO INSTITUCIONAL PARA AÇÕES EXTENSIONISTAS DE PREVENÇÃO, CUIDADOS E COMBATE À PANDEMIA DO NOVO CORONAVÍRUS

## TABELA CASOS NOVOS – CIDADES ou TABELA COEFICIENTE DE INCIDÊNCIA – CIDADES CAMPUS UNESPAR

| Município             | População estimada<br>2019 | Nº casos<br>Novos | Taxa incidência<br>por 1 milhão |
|-----------------------|----------------------------|-------------------|---------------------------------|
| Paranaguá             | 154,936                    | 36                | 232,4                           |
| Campo Mourão          | 94,958                     | 6                 | 63,2                            |
| <b>Campus Unespar</b> | <b>2,368,928</b>           | <b>47</b>         | <b>19,8</b>                     |
| Paranavaí             | 88,374                     | 1                 | 11,3                            |
| Curitiba              | 1,933,105                  | 4                 | 2,1                             |
| Apucarana             | 134,996                    | 0                 | 0,0                             |
| União da Vitória      | 57,517                     | 0                 | 0,0                             |

\*Coeficiente por 1 milhão de Habitantes

PROGRAMA DE APOIO INSTITUCIONAL PARA AÇÕES EXTENSIONISTAS DE PREVENÇÃO, CUIDADOS E COMBATE À PANDEMIA DO NOVO CORONAVÍRUS

**Censo de leitos Estabelecimento de Referência das cidades Campi respectivas**



**TAXA DE OCUPAÇÃO DE LEITOS**

Dados atualizados: 13/10/2020

**APUCARANA**



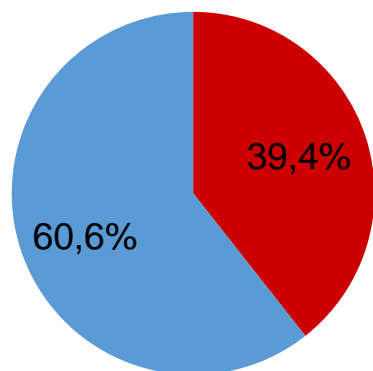
**TOTAL INTERNADOS ALA COVID-19**

**TOTAL** 13  
**%** 39,4%

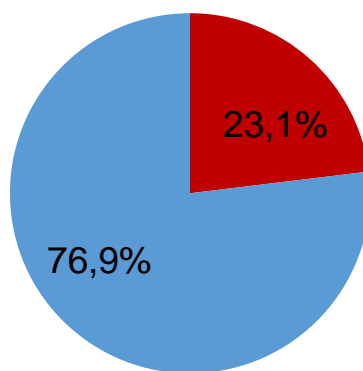


**LEITOS DISPONÍVEIS ALA COVID-19**

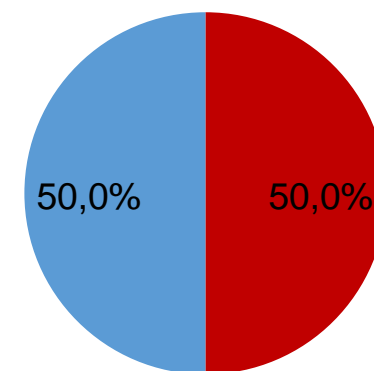
**TOTAL** 60,6  
**%** 60,6%



■ Tx. de ocupação de leitos total  
■ Tx. de leitos livres total



■ Tx de ocupação UTI  
■ Tx de leitos livres UTI



■ Tx de ocupação Enf.  
■ Tx de leitos livre Enf.

PROGRAMA DE APOIO INSTITUCIONAL PARA AÇÕES EXTENSIONISTAS DE PREVENÇÃO, CUIDADOS E COMBATE À PANDEMIA DO NOVO CORONAVÍRUS

**Censo de leitos Estabelecimento de Referência das cidades Campi respectivas**



**TAXA DE OCUPAÇÃO DE LEITOS**

Dados atualizados: 13/10/2020

**CAMPO MOURÃO**



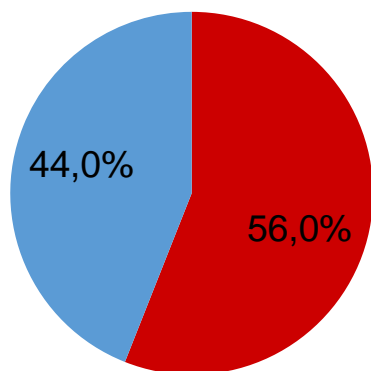
**TOTAL INTERNADOS ALA COVID-19**

**TOTAL** 14  
**%** 56,0%

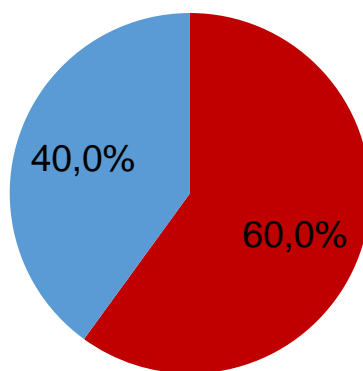


**LEITOS DISPONÍVEIS ALA COVID-19**

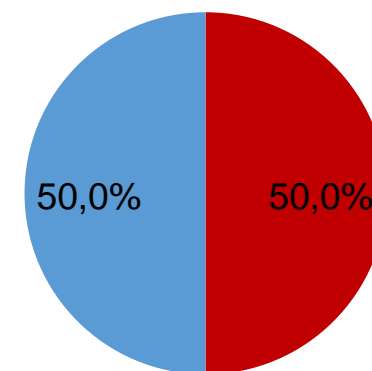
**TOTAL** 44  
**%** 44,0%



■ Tx. de ocupação de leitos total  
■ Tx. de leitos livres total



■ Tx de ocupação UTI  
■ Tx de leitos livres UTI



■ Tx de ocupação Enf.  
■ Tx de leitos livre Enf.

\*Porcentagem Corresponde total de leitos Ocupados

PROGRAMA DE APOIO INSTITUCIONAL PARA AÇÕES EXTENSIONISTAS DE PREVENÇÃO, CUIDADOS E COMBATE À PANDEMIA DO NOVO CORONAVÍRUS

**Censo de leitos Estabelecimento de Referência das cidades Campi respectivas**



**TAXA DE OCUPAÇÃO DE LEITOS**

Dados atualizados: 13/10/2020

**CURITIBA**



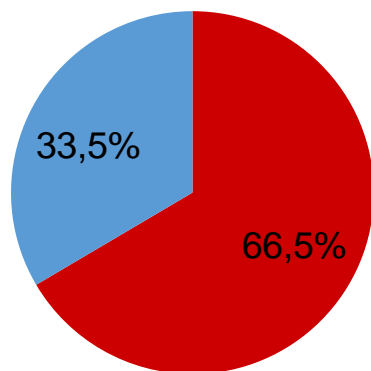
**TOTAL INTERNADOS  
ALA COVID-19**

**TOTAL** 445  
**%** 66,5%

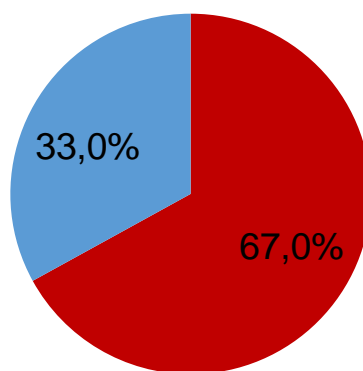


**LEITOS DISPONÍVEIS  
ALA COVID-19**

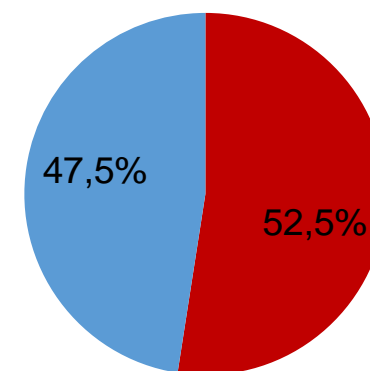
**TOTAL** 224  
**%** 33,5%



■ Tx. de ocupação de leitos total  
■ Tx. de leitos livres total



■ Tx de ocupação UTI  
■ Tx de leitos livres UTI



■ Tx de ocupação Enf.  
■ Tx de leitos livre Enf.



PROGRAMA DE APOIO INSTITUCIONAL PARA AÇÕES EXTENSIONISTAS DE PREVENÇÃO, CUIDADOS E COMBATE À PANDEMIA DO NOVO CORONAVÍRUS

### Censo de leitos Estabelecimento de Referência das cidades Campi respectivas



## TAXA DE OCUPAÇÃO DE LEITOS

### PARANAGUÁ

Dados atualizados: 13/10/2020



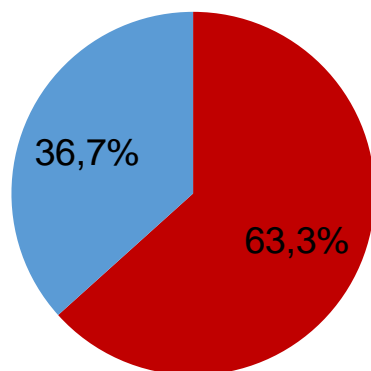
#### TOTAL INTERNADOS ALA COVID-19

TOTAL 19  
% 63,3%

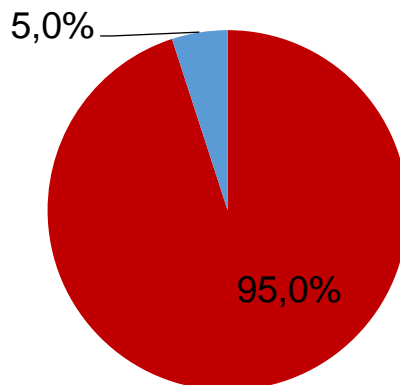


#### LEITOS DISPONÍVEIS ALA COVID-19

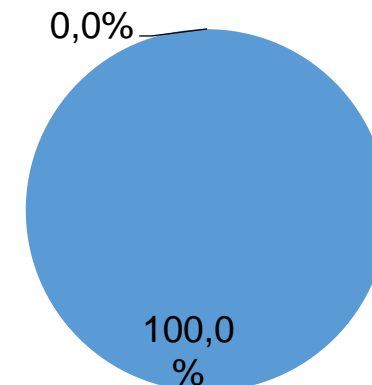
TOTAL 11  
% 36,7%



■ Tx. de ocupação de leitos total  
■ Tx. de leitos livres total



■ Tx de ocupação UTI  
■ Tx de leitos livres UTI



■ Tx de ocupação Enf.  
■ Tx de leitos livre Enf.

PROGRAMA DE APOIO INSTITUCIONAL PARA AÇÕES EXTENSIONISTAS DE PREVENÇÃO, CUIDADOS E COMBATE À PANDEMIA DO NOVO CORONAVÍRUS

Censo de leitos Estabelecimento de Referência das cidades Campi respectivas



TAXA DE OCUPAÇÃO DE LEITOS

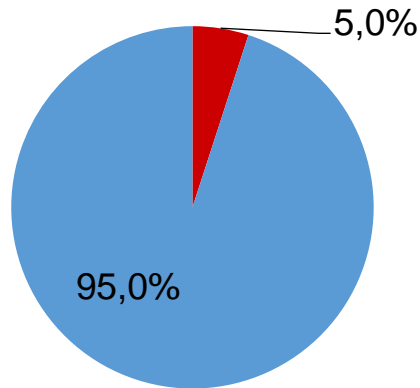
PARANAVAÍ

Dados atualizados: 13/10/2020



TOTAL INTERNADOS  
ALA COVID-19

TOTAL 1  
% 5,0%

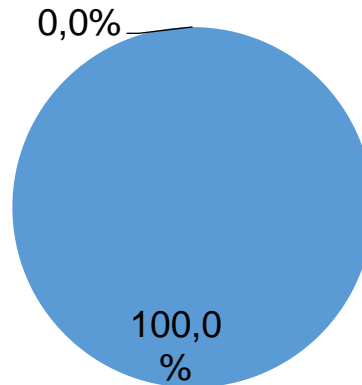


■ Tx. de ocupação de leitos total  
■ Tx. de leitos livres total

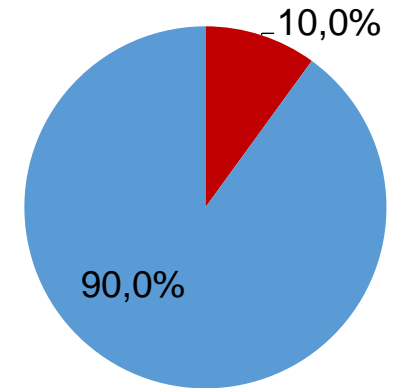


LEITOS DISPONÍVEIS  
ALA COVID-19

TOTAL 19  
% 95,0%



■ Tx de ocupação UTI  
■ Tx de leitos livres UTI



■ Tx de ocupação Enf.  
■ Tx de leitos livre Enf.

PROGRAMA DE APOIO INSTITUCIONAL PARA AÇÕES EXTENSIONISTAS DE PREVENÇÃO, CUIDADOS E COMBATE À PANDEMIA DO NOVO CORONAVÍRUS

### Censo de leitos Estabelecimento de Referência das cidades Campi respectivas



## TAXA DE OCUPAÇÃO DE LEITOS

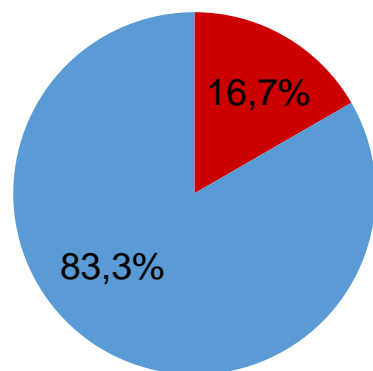
Dados atualizados: 13/10/2020

### UNIÃO DA VITÓRIA



#### TOTAL INTERNADOS ALA COVID-19

TOTAL 3  
% 16,7%

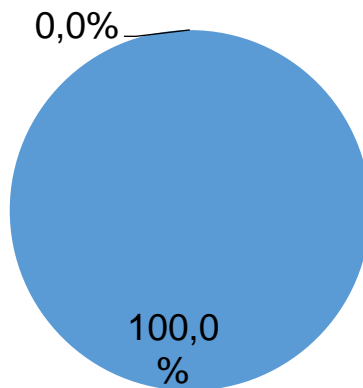


■ Tx. de ocupação de leitos total  
■ Tx. de leitos livres total

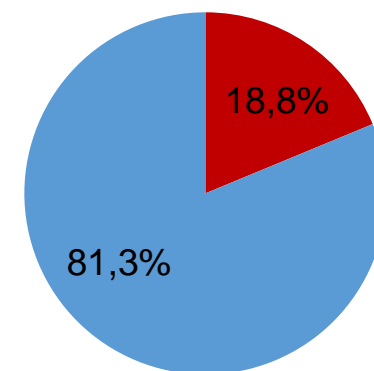


#### LEITOS DISPONÍVEIS ALA COVID-19

TOTAL 15  
% 83,3%



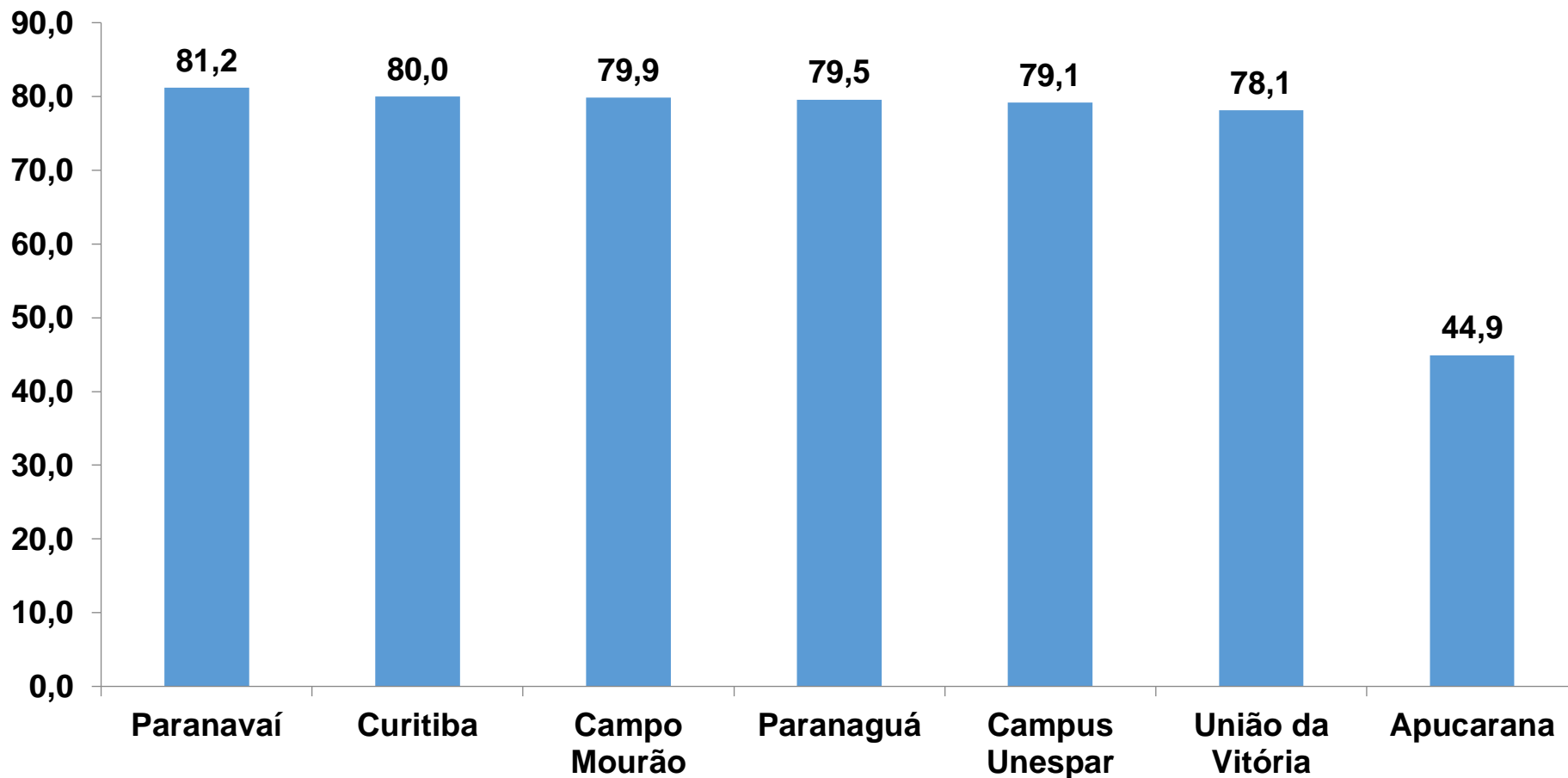
■ Tx de ocupação UTI  
■ Tx de leitos livres UTI



■ Tx de ocupação Enf.  
■ Tx de leitos livre Enf.

PROGRAMA DE APOIO INSTITUCIONAL PARA AÇÕES EXTENSIONISTAS DE PREVENÇÃO, CUIDADOS E COMBATE À PANDEMIA DO NOVO CORONAVÍRUS

## TAXA DE RECUPERADOS – CIDADES CAMPUS UNESPAR



\*Percentual de recuperados pela população doente

PROGRAMA DE APOIO INSTITUCIONAL PARA AÇÕES EXTENSIONISTAS DE PREVENÇÃO, CUIDADOS E COMBATE À PANDEMIA DO NOVO CORONAVÍRUS

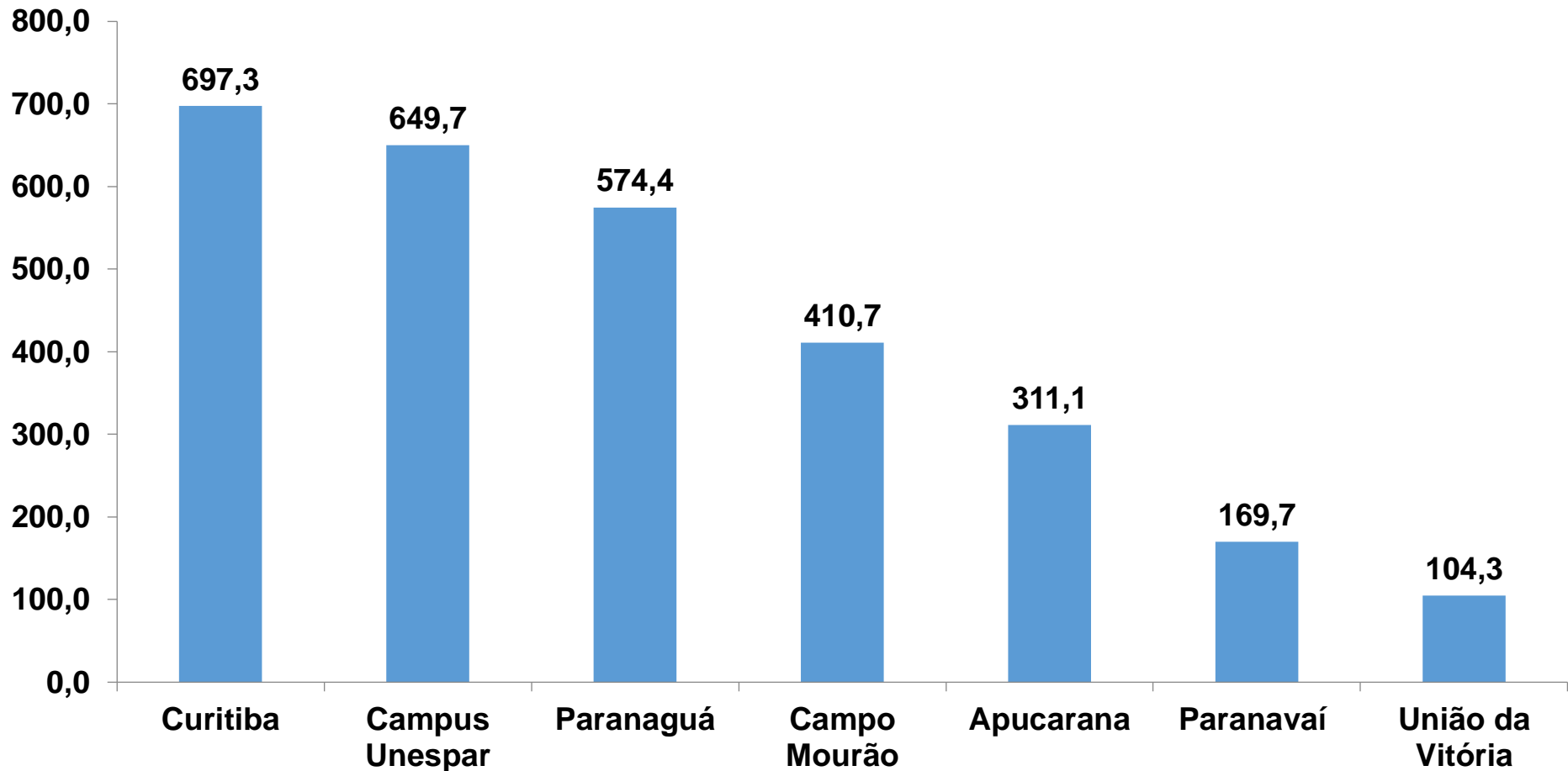
## TABELA TAXA DE RECUPERADOS – CIDADES CAMPUS UNESPAR

| Município             | População doente | Nº recuperados | Taxa Recuperados (%) |
|-----------------------|------------------|----------------|----------------------|
| Paranavaí             | 568              | 461            | 81,2                 |
| Curitiba              | 39834            | 31,865         | 80,0                 |
| Campo Mourão          | 1117             | 892            | 79,9                 |
| Paranaguá             | 4443             | 3,534          | 79,5                 |
| <b>Campus Unespar</b> | <b>47375</b>     | <b>37496</b>   | <b>79,1</b>          |
| União da Vitória      | 329              | 257            | 78,1                 |
| Apucarana             | 1084             | 487            | 44,9                 |

\*Percentual de recuperados pela população doente

PROGRAMA DE APOIO INSTITUCIONAL PARA AÇÕES EXTENSIONISTAS DE PREVENÇÃO, CUIDADOS E COMBATE À PANDEMIA DO NOVO CORONAVÍRUS

## COEFICIENTE DE MORTALIDADE – CIDADES CAMPUS UNESPAR



\*Coeficiente por 1 milhão de Habitantes

PROGRAMA DE APOIO INSTITUCIONAL PARA AÇÕES EXTENSIONISTAS DE PREVENÇÃO, CUIDADOS E COMBATE À PANDEMIA DO NOVO CORONAVÍRUS

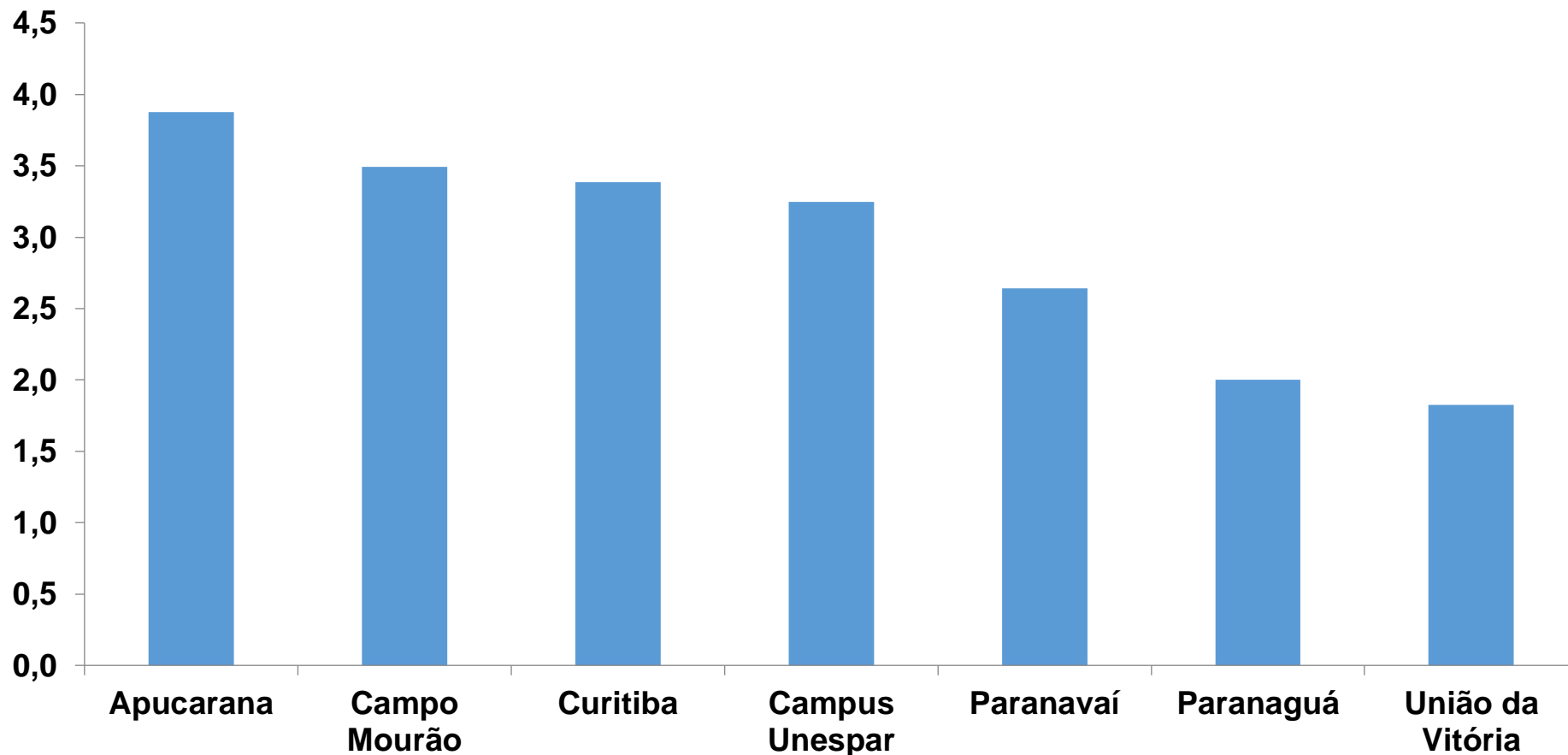
## TABELA COEFICIENTE DE MORTALIDADE – CIDADES CAMPUS UNESPAR

| Município             | População estimada 2019 | Nº Óbitos   | Taxa Mortalidade por 1 milhão |
|-----------------------|-------------------------|-------------|-------------------------------|
| Curitiba              | 1,933,105               | 1,348       | 697,3                         |
| <b>Campus Unespar</b> | <b>2,368,928</b>        | <b>1539</b> | <b>649,7</b>                  |
| Paranaguá             | 154,936                 | 89          | 574,4                         |
| Campo Mourão          | 94,958                  | 39          | 410,7                         |
| Apucarana             | 134,996                 | 42          | 311,1                         |
| Paranavaí             | 88,374                  | 15          | 169,7                         |
| União da Vitória      | 57,517                  | 6           | 104,3                         |

\*Coeficiente por 1 milhão de Habitantes

PROGRAMA DE APOIO INSTITUCIONAL PARA AÇÕES EXTENSIONISTAS DE PREVENÇÃO, CUIDADOS E COMBATE À PANDEMIA DO NOVO CORONAVÍRUS

## COEFICIENTE DE LETALIDADE – CIDADES CAMPUS UNESPAR



\*Percentual de mortes pela população doente



PROGRAMA DE APOIO INSTITUCIONAL PARA AÇÕES EXTENSIONISTAS DE PREVENÇÃO, CUIDADOS E COMBATE À PANDEMIA DO NOVO CORONAVÍRUS

## TABELA COEFICIENTE DE LETALIDADE – CIDADES CAMPUS UNESPAR

| Município             | População doente | Nº óbitos   | Taxa letalidade (%) |
|-----------------------|------------------|-------------|---------------------|
| Apucarana             | 1084             | 42          | 3,9                 |
| Campo Mourão          | 1117             | 39          | 3,5                 |
| Curitiba              | 39834            | 1,348       | 3,4                 |
| <b>Campus Unespar</b> | <b>47375</b>     | <b>1539</b> | <b>3,2</b>          |
| Paranavaí             | 568              | 15          | 2,6                 |
| Paranaguá             | 4443             | 89          | 2,0                 |
| União da Vitória      | 329              | 6           | 1,8                 |

\*Percentual de mortes pela população doente