

PROGRAMA DE APOIO INSTITUCIONAL PARA AÇÕES EXTENSIONISTAS DE PREVENÇÃO, CUIDADOS E COMBATE À PANDEMIA DO NOVO CORONAVÍRUS

## Censo de leitos Estabelecimento de Referência das cidades Campi respectivas



## PANORAMA

Dados atualizados: 04/11/2020



### PARANÁ

**CASOS** 214.014

**ÓBITOS** 5.218



### CIDADE CAMPUS UNESPAR

49.151

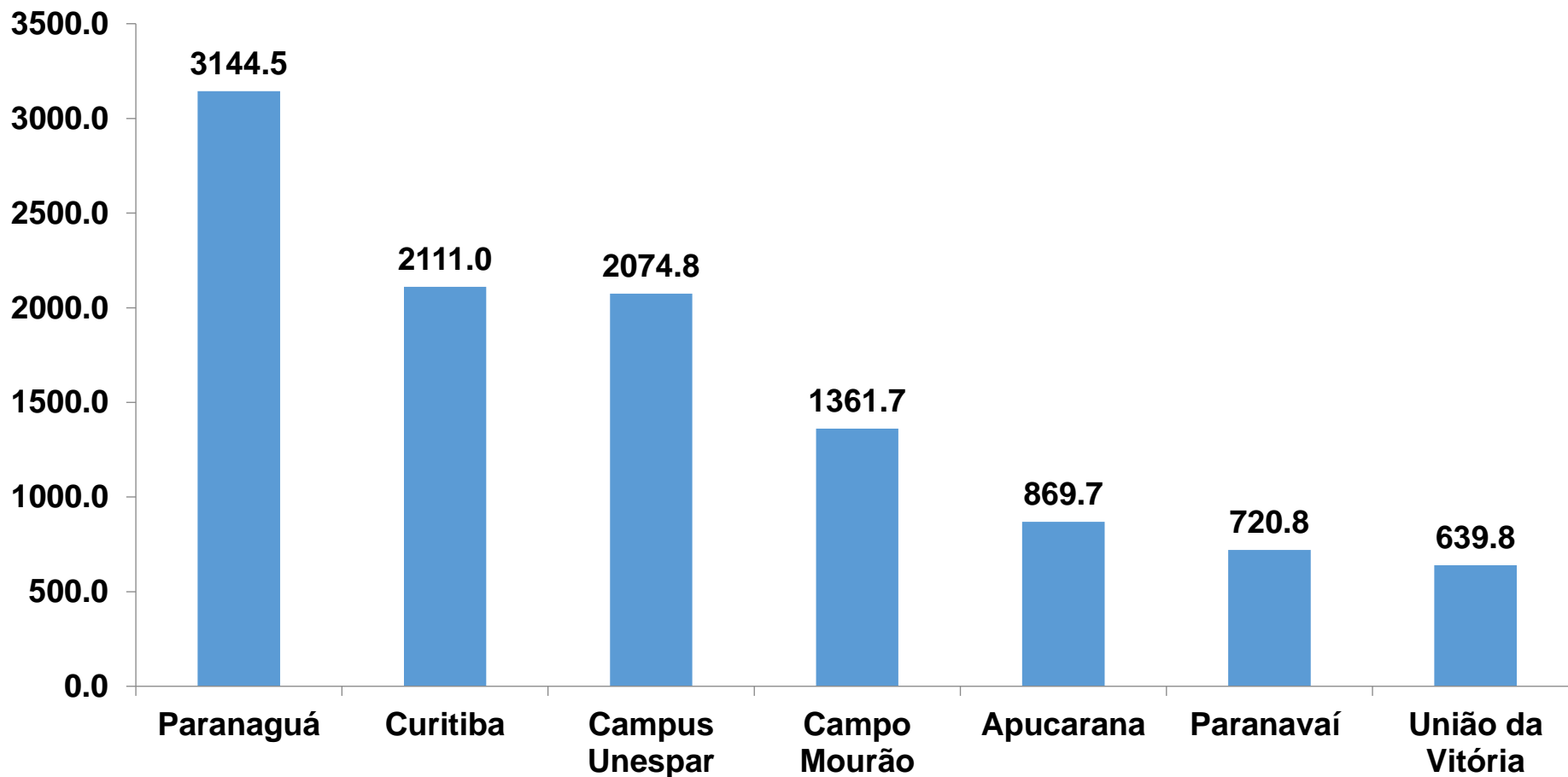
1.613

**Total de casos prevalente**  
**Somados nas cidades abaixo**

- Apucarana
- Campo Mourão
- Curitiba
- Paranaguá
- Paranavaí
- União da Vitória

PROGRAMA DE APOIO INSTITUCIONAL PARA AÇÕES EXTENSIONISTAS DE PREVENÇÃO, CUIDADOS E COMBATE À PANDEMIA DO NOVO CORONAVÍRUS

## COEFICIENTE DE PREVALÊNCIAS – CIDADES CAMPUS UNESPAR



\*Coeficiente por 100 mil Habitantes

PROGRAMA DE APOIO INSTITUCIONAL PARA AÇÕES EXTENSIONISTAS DE PREVENÇÃO, CUIDADOS E COMBATE À PANDEMIA DO NOVO CORONAVÍRUS

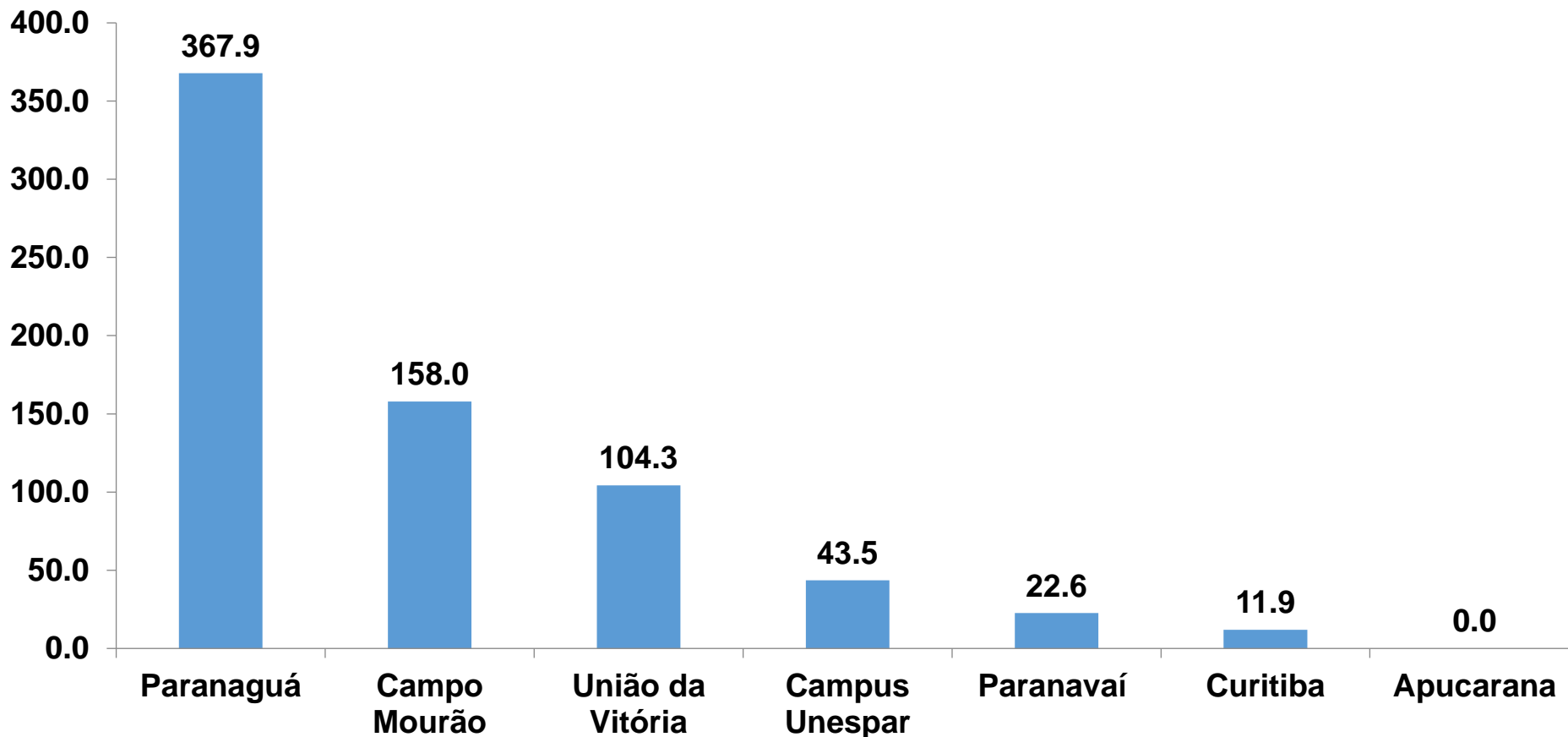
## TABELA COEFICIENTE DE PREVALÊNCIAS – CIDADES CAMPUS UNESPAR

Município	População estimada 2019	Nº Total casos	Taxa de Prevalência por 100mil
Paranaguá	154,936	4872	3144.5
Curitiba	1,933,105	40807	2111.0
<b>Campus Unespar</b>	<b>2,368,928</b>	<b>49151</b>	<b>2074.8</b>
Campo Mourão	94,958	1293	1361.7
Apucarana	134,996	1174	869.7
Paranavaí	88,374	637	720.8
União da Vitória	57,517	368	639.8

\*Coeficiente por 100 mil Habitantes

PROGRAMA DE APOIO INSTITUCIONAL PARA AÇÕES EXTENSIONISTAS DE PREVENÇÃO, CUIDADOS E COMBATE À PANDEMIA DO NOVO CORONAVÍRUS

## CASOS NOVOS – CIDADES ou COEFICIENTE DE INCIDÊNCIA – CIDADES CAMPUS UNESPAR



\*Coeficiente por 1 milhão de Habitantes

PROGRAMA DE APOIO INSTITUCIONAL PARA AÇÕES EXTENSIONISTAS DE PREVENÇÃO, CUIDADOS E COMBATE À PANDEMIA DO NOVO CORONAVÍRUS

## TABELA CASOS NOVOS – CIDADES ou TABELA COEFICIENTE DE INCIDÊNCIA – CIDADES CAMPUS UNESPAR

Município	População estimada 2019	Nº casos Novos	Taxa incidência por 1 milhão
Paranaguá	154,936	57	367.9
Campo Mourão	94,958	15	158.0
União da Vitória	57,517	6	104.3
<b>Campus Unespar</b>	<b>2,368,928</b>	<b>103</b>	<b>43.5</b>
Paranavaí	88,374	2	22.6
Curitiba	1,933,105	23	11.9
Apucarana	134,996	0	0.0

\*Coeficiente por 1 milhão de Habitantes

PROGRAMA DE APOIO INSTITUCIONAL PARA AÇÕES EXTENSIONISTAS DE PREVENÇÃO, CUIDADOS E COMBATE À PANDEMIA DO NOVO CORONAVÍRUS

**Censo de leitos Estabelecimento de Referência das cidades Campi respectivas**



**TAXA DE OCUPAÇÃO DE LEITOS**

Dados atualizados: 28/10/2020

**APUCARANA**



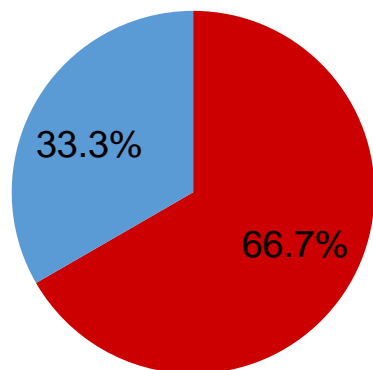
**TOTAL INTERNADOS ALA COVID-19**

**TOTAL** 22  
**%** 66,7%

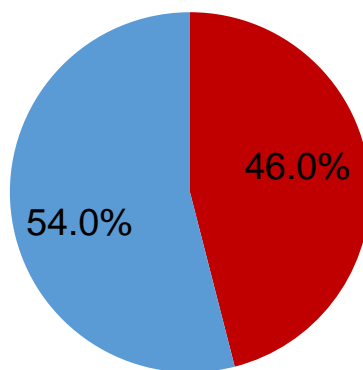


**LEITOS DISPONÍVEIS ALA COVID-19**

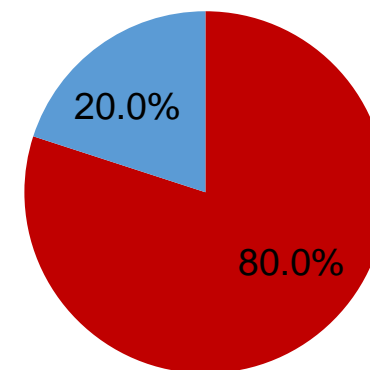
**TOTAL** 11  
**%** 33,3%



■ Tx. de ocupação de leitos total  
■ Tx. de leitos livres total



■ Tx de ocupação UTI  
■ Tx de leitos livres UTI



■ Tx de ocupação Enf.  
■ Tx de leitos livre Enf.

PROGRAMA DE APOIO INSTITUCIONAL PARA AÇÕES EXTENSIONISTAS DE PREVENÇÃO, CUIDADOS E COMBATE À PANDEMIA DO NOVO CORONAVÍRUS

**Censo de leitos Estabelecimento de Referência das cidades Campi respectivas**



**TAXA DE OCUPAÇÃO DE LEITOS**

**CAMPO MOURÃO**

Dados atualizados: 28/10/2020



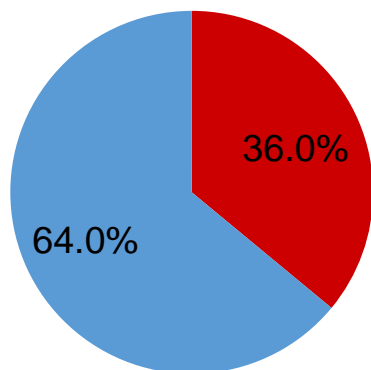
**TOTAL INTERNADOS ALA COVID-19**

**TOTAL** 9  
**%** 36,0%

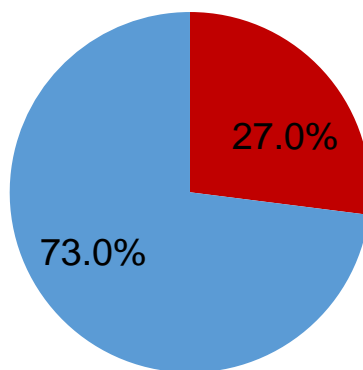


**LEITOS DISPONÍVEIS ALA COVID-19**

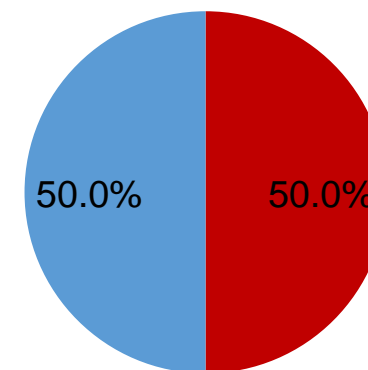
**TOTAL** 16  
**%** 64,0%



■ Tx. de ocupação de leitos total  
■ Tx. de leitos livres total



■ Tx de ocupação UTI  
■ Tx de leitos livres UTI



■ Tx de ocupação Enf.  
■ Tx de leitos livre Enf.

\*Porcentagem Corresponde total de leitos Ocupados

PROGRAMA DE APOIO INSTITUCIONAL PARA AÇÕES EXTENSIONISTAS DE PREVENÇÃO, CUIDADOS E COMBATE À PANDEMIA DO NOVO CORONAVÍRUS

**Censo de leitos Estabelecimento de Referência das cidades Campi respectivas**



**TAXA DE OCUPAÇÃO DE LEITOS**

Dados atualizados: 28/10/2020

**CURITIBA**



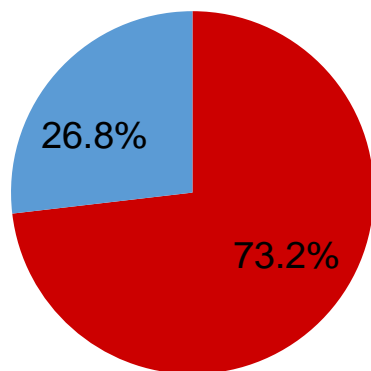
**TOTAL INTERNADOS ALA COVID-19**

**TOTAL** 436  
**%** 73,2%

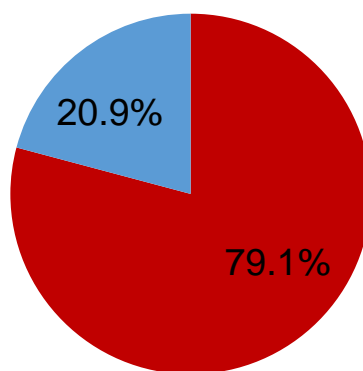


**LEITOS DISPONÍVEIS ALA COVID-19**

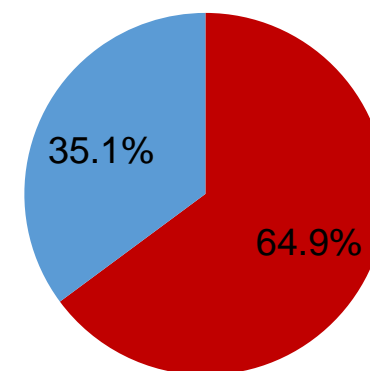
**TOTAL** 160  
**%** 26,8%



■ Tx. de ocupação de leitos total  
■ Tx. de leitos livres total



■ Tx de ocupação UTI  
■ Tx de leitos livres UTI



■ Tx de ocupação Enf.  
■ Tx de leitos livre Enf.



PROGRAMA DE APOIO INSTITUCIONAL PARA AÇÕES EXTENSIONISTAS DE PREVENÇÃO, CUIDADOS E COMBATE À PANDEMIA DO NOVO CORONAVÍRUS

Censo de leitos Estabelecimento de Referência das cidades Campi respectivas



TAXA DE OCUPAÇÃO DE LEITOS

PARANAGUÁ

Dados atualizados: 28/10/2020



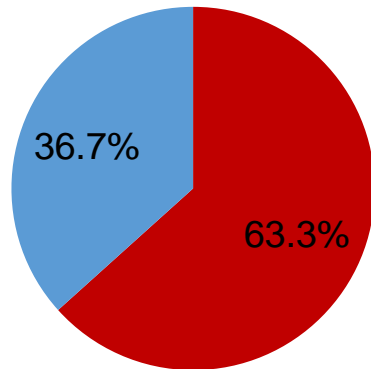
TOTAL INTERNADOS  
ALA COVID-19

TOTAL 19  
% 63,3%

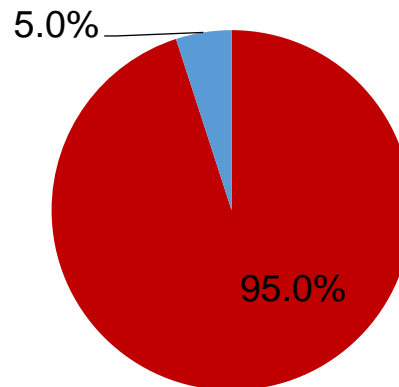


LEITOS DISPONÍVEIS  
ALA COVID-19

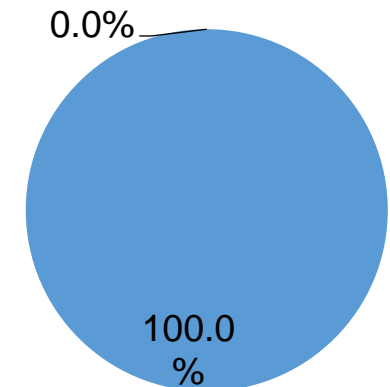
TOTAL 11  
% 36,7%



■ Tx. de ocupação de leitos total  
■ Tx. de leitos livres total



■ Tx de ocupação UTI  
■ Tx de leitos livres UTI



■ Tx de ocupação Enf.  
■ Tx de leitos livre Enf.

PROGRAMA DE APOIO INSTITUCIONAL PARA AÇÕES EXTENSIONISTAS DE PREVENÇÃO, CUIDADOS E COMBATE À PANDEMIA DO NOVO CORONAVÍRUS

**Censo de leitos Estabelecimento de Referência das cidades Campi respectivas**



**TAXA DE OCUPAÇÃO DE LEITOS**

**PARANAVAÍ**

Dados atualizados: 28/10/2020



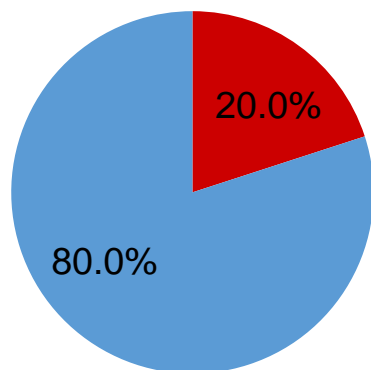
**TOTAL INTERNADOS ALA COVID-19**

**TOTAL** 4  
**%** 20,0%

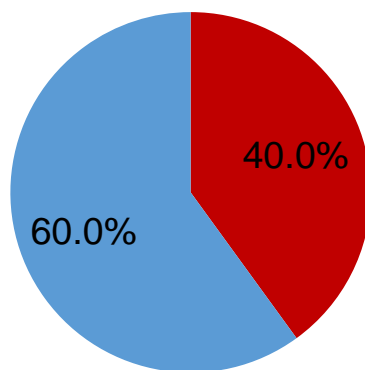


**LEITOS DISPONÍVEIS ALA COVID-19**

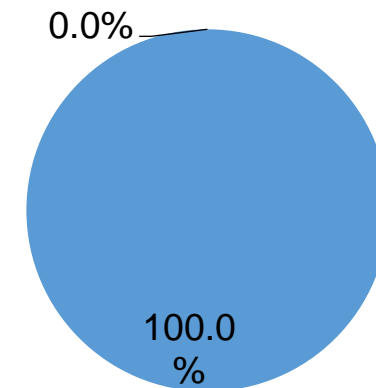
**TOTAL** 16  
**%** 80,0%



■ Tx. de ocupação de leitos total  
■ Tx. de leitos livres total



■ Tx de ocupação UTI  
■ Tx de leitos livres UTI



■ Tx de ocupação Enf.  
■ Tx de leitos livre Enf.

\*Porcentagem Corresponde total de leitos Ocupados

PROGRAMA DE APOIO INSTITUCIONAL PARA AÇÕES EXTENSIONISTAS DE PREVENÇÃO, CUIDADOS E COMBATE À PANDEMIA DO NOVO CORONAVÍRUS

### Censo de leitos Estabelecimento de Referência das cidades Campi respectivas



## TAXA DE OCUPAÇÃO DE LEITOS

Dados atualizados: 28/10/2020

### UNIÃO DA VITÓRIA



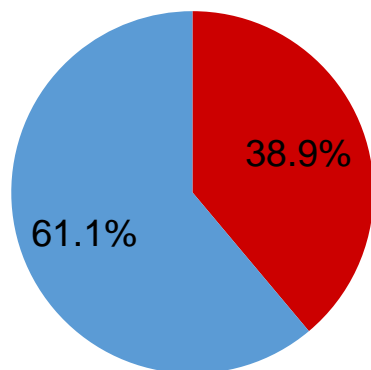
#### TOTAL INTERNADOS ALA COVID-19

TOTAL 7  
% 38,9%

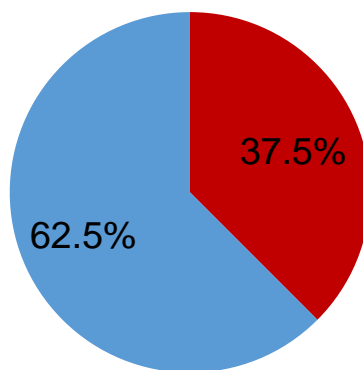


#### LEITOS DISPONÍVEIS ALA COVID-19

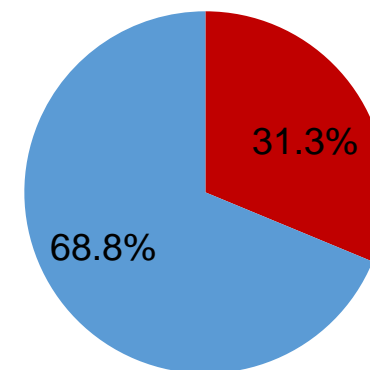
TOTAL 11  
% 61,1%



■ Tx. de ocupação de leitos total  
■ Tx. de leitos livres total



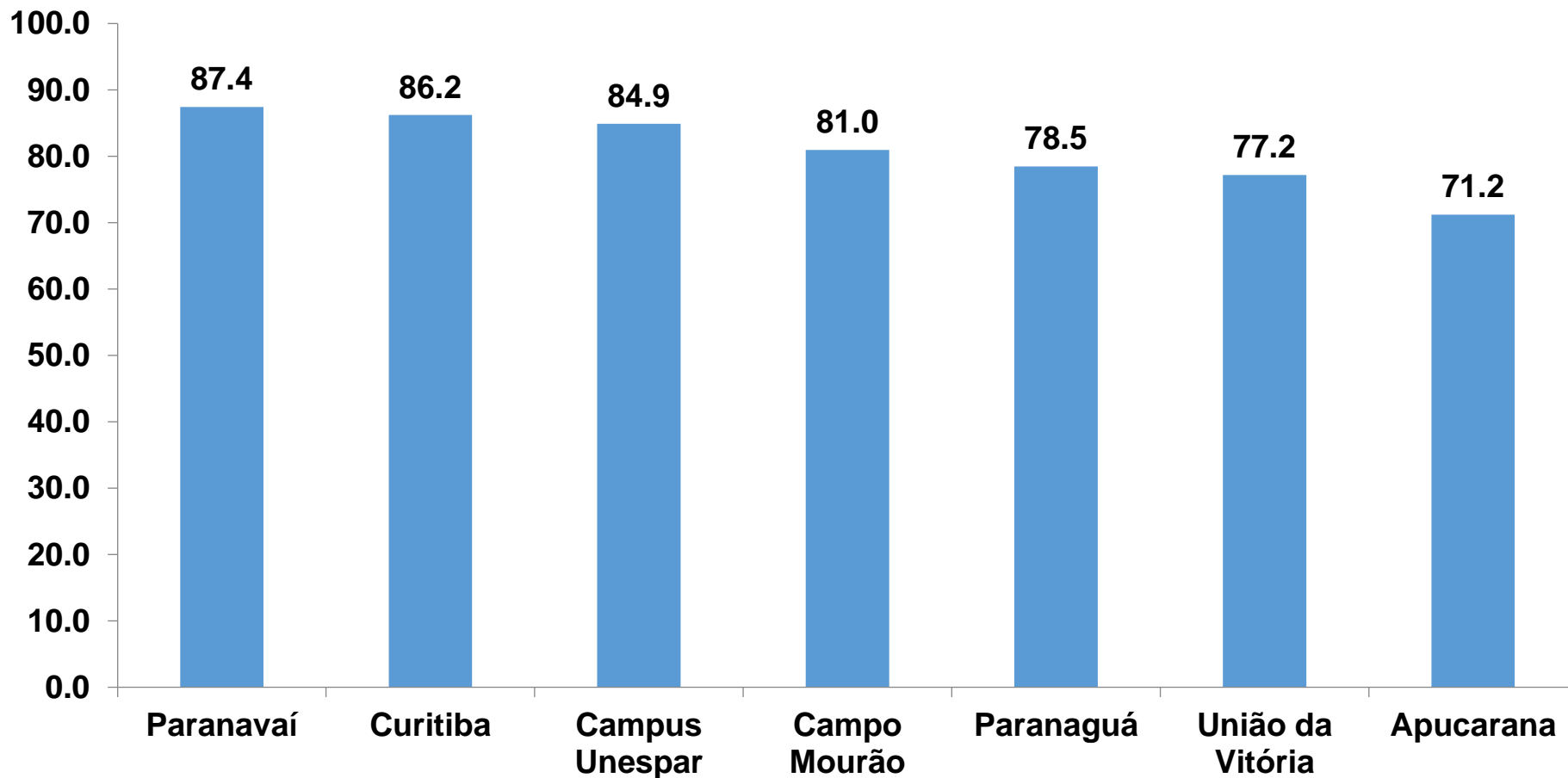
■ Tx de ocupação UTI  
■ Tx de leitos livres UTI



■ Tx de ocupação Enf.  
■ Tx de leitos livre Enf.

PROGRAMA DE APOIO INSTITUCIONAL PARA AÇÕES EXTENSIONISTAS DE PREVENÇÃO, CUIDADOS E COMBATE À PANDEMIA DO NOVO CORONAVÍRUS

## TAXA DE RECUPERADOS – CIDADES CAMPUS UNESPAR



\*Percentual de recuperados pela população doente

PROGRAMA DE APOIO INSTITUCIONAL PARA AÇÕES EXTENSIONISTAS DE PREVENÇÃO, CUIDADOS E COMBATE À PANDEMIA DO NOVO CORONAVÍRUS

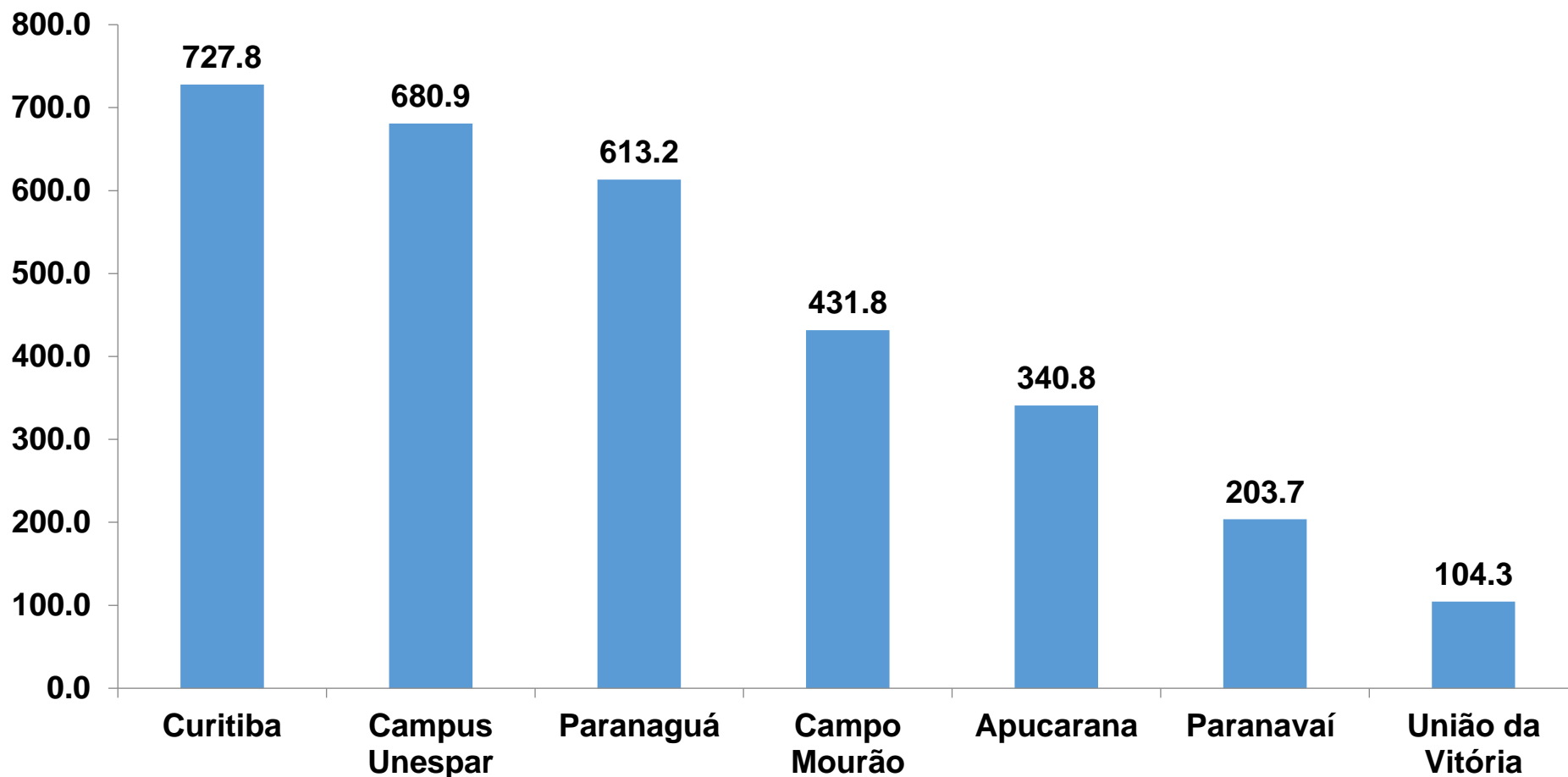
## TABELA TAXA DE RECUPERADOS – CIDADES CAMPUS UNESPAR

Município	População doente	Nº recuperados	Taxa Recuperados (%)
Paranavaí	637	557	87.4
Curitiba	40807	35177	86.2
<b>Campus Unespar</b>	<b>49151</b>	<b>41724</b>	<b>84.9</b>
Campo Mourão	1293	1047	81.0
Paranaguá	4872	3823	78.5
União da Vitória	368	284	77.2
Apucarana	1174	836	71.2

\*Percentual de recuperados pela população doente

PROGRAMA DE APOIO INSTITUCIONAL PARA AÇÕES EXTENSIONISTAS DE PREVENÇÃO, CUIDADOS E COMBATE À PANDEMIA DO NOVO CORONAVÍRUS

## COEFICIENTE DE MORTALIDADE – CIDADES CAMPUS UNESPAR



\*Coeficiente por 1 milhão de Habitantes

PROGRAMA DE APOIO INSTITUCIONAL PARA AÇÕES EXTENSIONISTAS DE PREVENÇÃO, CUIDADOS E COMBATE À PANDEMIA DO NOVO CORONAVÍRUS

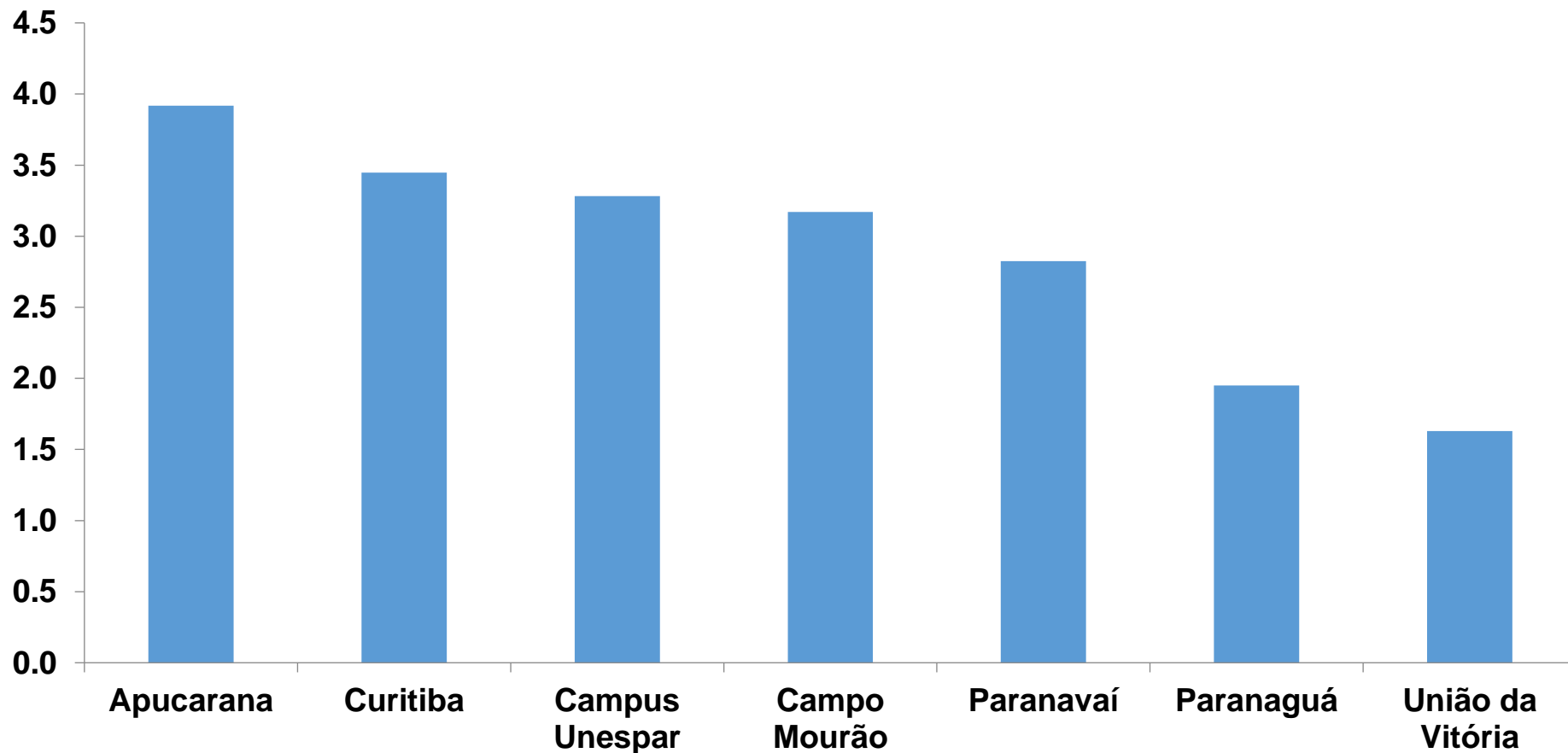
## TABELA COEFICIENTE DE MORTALIDADE – CIDADES CAMPUS UNESPAR

Município	População estimada 2019	Nº Óbitos	Taxa Mortalidade por 1 milhão
Curitiba	1,933,105	1407	727.8
<b>Campus Unespar</b>	<b>2,368,928</b>	<b>1613</b>	<b>680.9</b>
Paranaguá	154,936	95	613.2
Campo Mourão	94,958	41	431.8
Apucarana	134,996	46	340.8
Paranavaí	88,374	18	203.7
União da Vitória	57,517	6	104.3

\*Coeficiente por 1 milhão de Habitantes

PROGRAMA DE APOIO INSTITUCIONAL PARA AÇÕES EXTENSIONISTAS DE PREVENÇÃO, CUIDADOS E COMBATE À PANDEMIA DO NOVO CORONAVÍRUS

## COEFICIENTE DE LETALIDADE – CIDADES CAMPUS UNESPAR



\*Percentual de mortes pela população doente



PROGRAMA DE APOIO INSTITUCIONAL PARA AÇÕES EXTENSIONISTAS DE PREVENÇÃO, CUIDADOS E COMBATE À PANDEMIA DO NOVO CORONAVÍRUS

## TABELA COEFICIENTE DE LETALIDADE – CIDADES CAMPUS UNESPAR

Município	População doente	Nº óbitos	Taxa letalidade (%)
Apucarana	1174	46	3.9
Curitiba	40807	1407	3.4
<b>Campus Unespar</b>	<b>49151</b>	<b>1613</b>	<b>3.3</b>
Campo Mourão	1293	41	3.2
Paranavaí	637	18	2.8
Paranaguá	4872	95	1.9
União da Vitória	368	6	1.6

\*Percentual de mortes pela população doente