

# OBSERVATÓRIO COVID-19 UNESPAR

## Situação epidemiológica COVID-19 Estado do Paraná

**Prof. Dr. Willian Augusto de Melo**



**Dados de 16/07/2020**

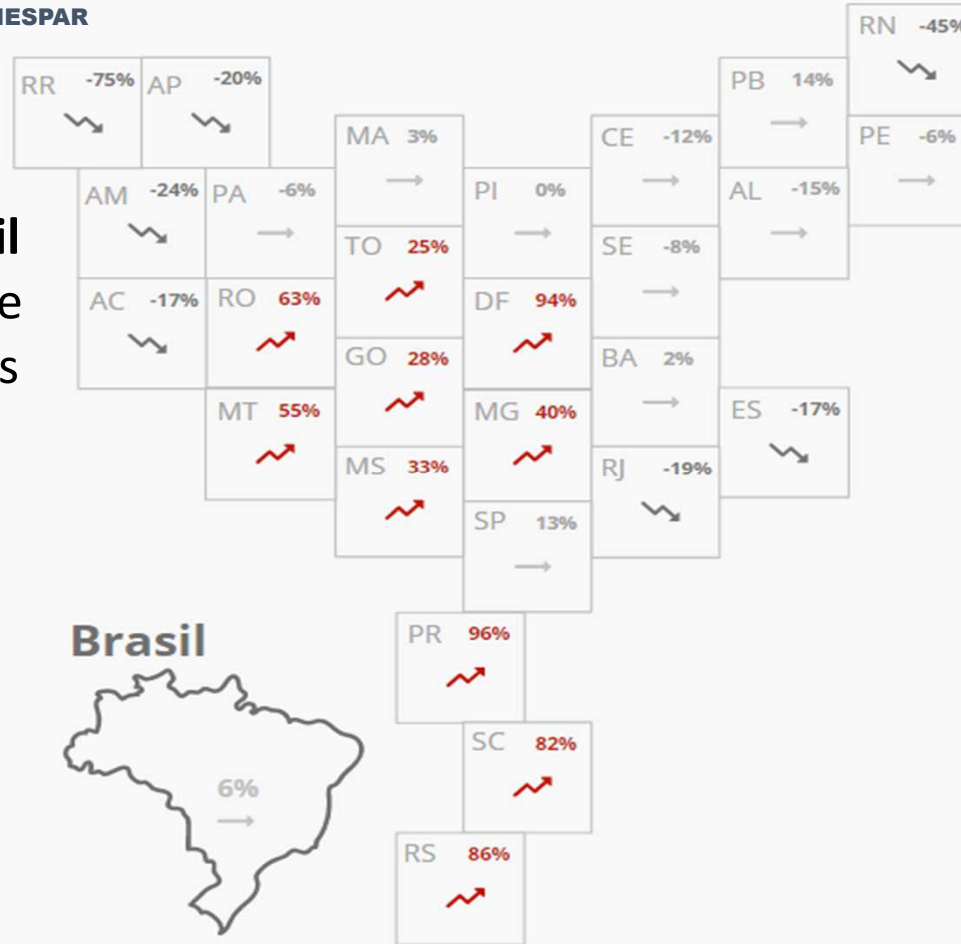


OBSERVATÓRIO COVID-19 UNESPAR



### Situação do Brasil

- 76.822 mortes e
- 2.014.738 casos



Dados de 16/07/2020

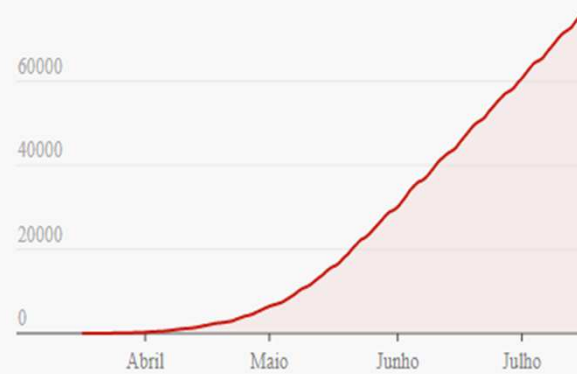
Indicadores realizados com base nos dados do site Fonte: [https://especiais.g1.globo.com/bemestar/coronavirus/estados-brasil-mortes-casos-media-movel/?\\_ga=2.160009086.2121809315.1594999819-9015dbe3-c852-b6a9-8c0b-fd6a5961d738#/](https://especiais.g1.globo.com/bemestar/coronavirus/estados-brasil-mortes-casos-media-movel/?_ga=2.160009086.2121809315.1594999819-9015dbe3-c852-b6a9-8c0b-fd6a5961d738#/)

OBSERVATÓRIO COVID-19 UNESPAR

# Situação do Brasil

Dados de  
16/07/2020

Total de mortes



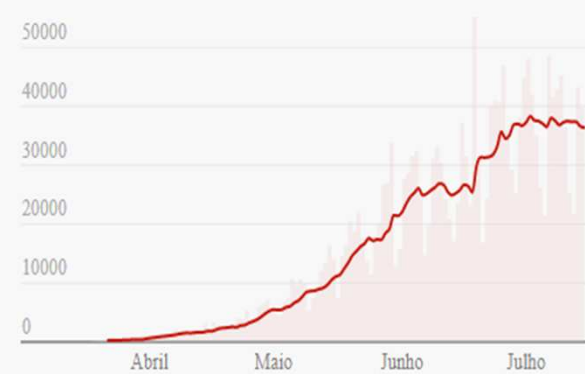
Mortes por dia



Total de casos



Casos por dia



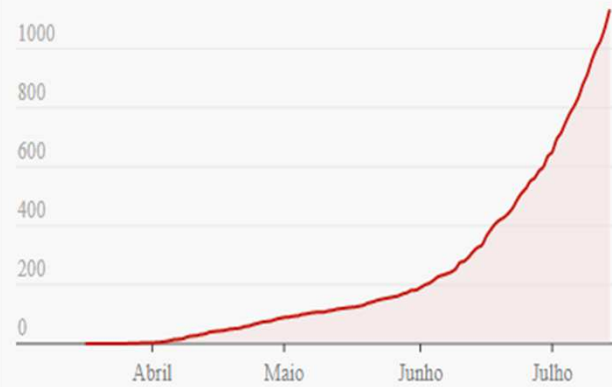
Indicadores realizados com base nos dados do site Fonte: <https://especiais.g1.globo.com/bemestar/coronavirus/estados-brasil-mortes-casos-media-movel/? ga=2.160009086.2121809315.1594999819-9015d8e3-c852-b6a9-8c0b-fd6a5961d738#/>

OBSERVATÓRIO COVID-19 UNESPAR

# Situação do Paraná

Dados de 16/07/2020

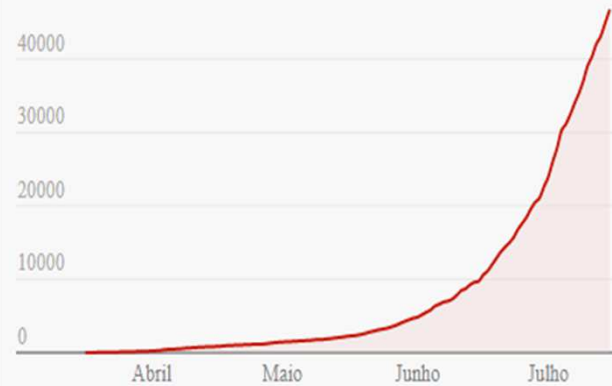
Total de mortes



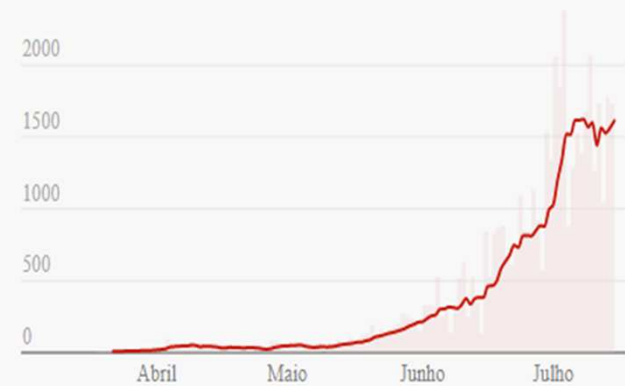
Mortes por dia



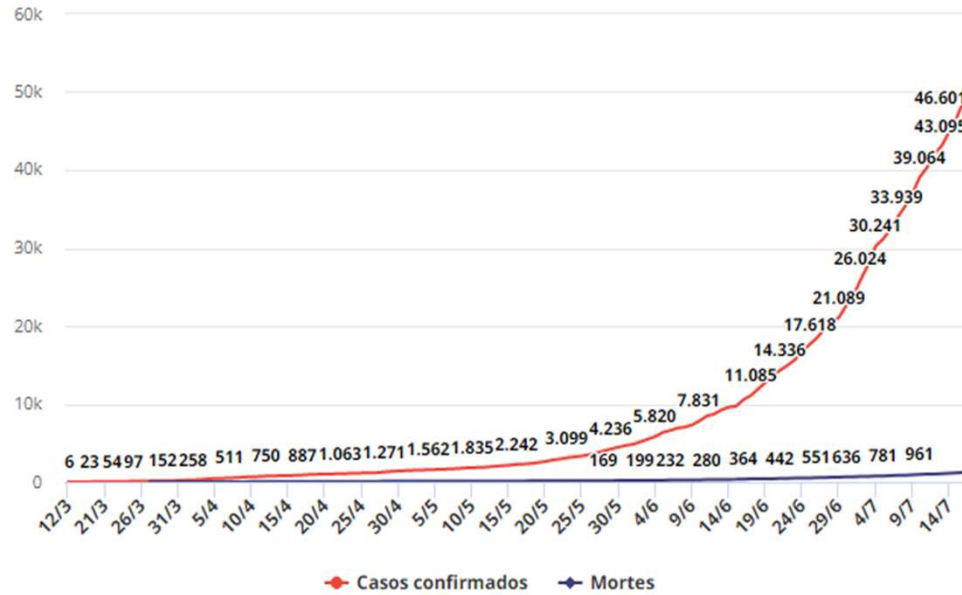
Total de casos



Casos por dia



Indicadores realizados com base nos dados do site Fonte: [https://especiais.g1.globo.com/bemestar/coronavirus/estados-brasil-mortes-casos-media-movel/?\\_ga=2.160009086.2121809315.1594999819-9015dbe3-c852-b6a9-8c0b-fd6a5961d738#/](https://especiais.g1.globo.com/bemestar/coronavirus/estados-brasil-mortes-casos-media-movel/?_ga=2.160009086.2121809315.1594999819-9015dbe3-c852-b6a9-8c0b-fd6a5961d738#/)



No Paraná em apenas um dia:  
**16/07/2020**

- **46 mortes**
- **2.263 diagnósticos de Covid-19** nesta quinta-feira (16),

No Paraná números TOTAIS:

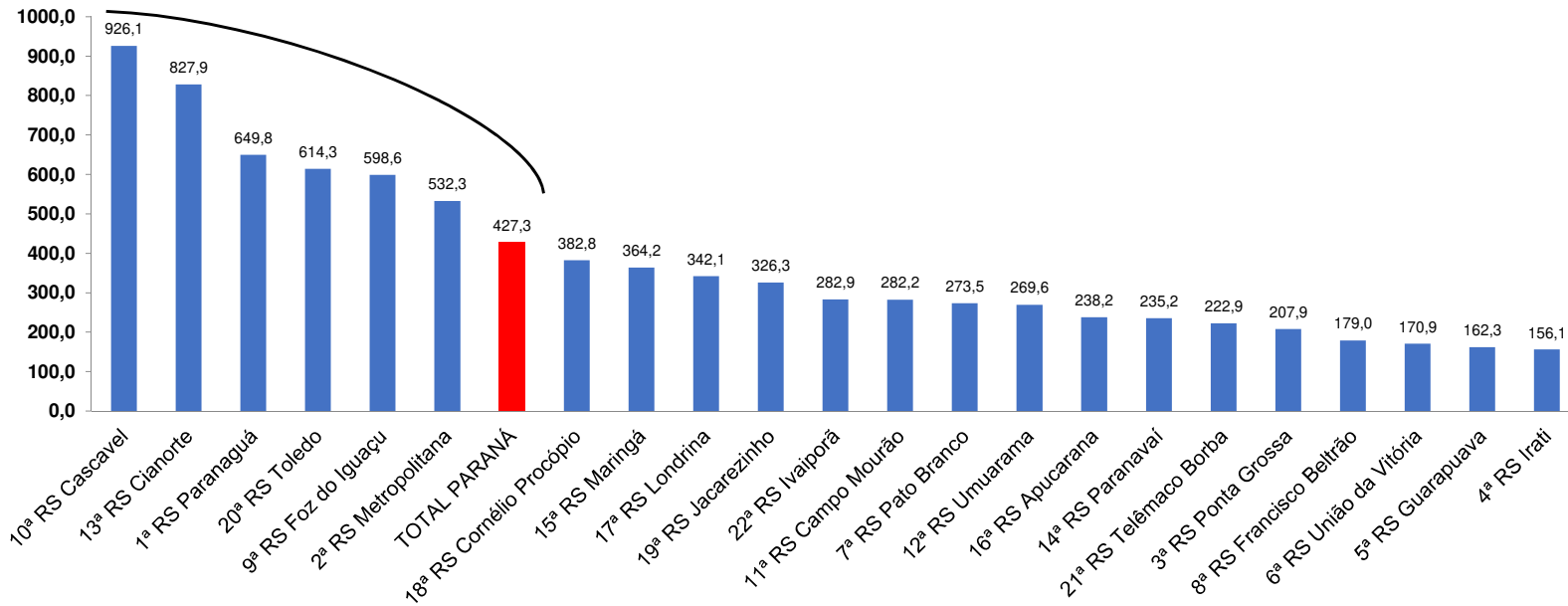
- **1.227 mortes**
- **48.863 casos confirmados.**

Dados de 16/07/2020

Indicadores realizados com base nos dados do site Fonte: <http://www.saude.pr.gov.br/Pagina/Coronavirus-COVID-19>



❖ Taxa de Prevalência (por 100mil habitantes)– Estado do Paraná – Regionais de Saúde

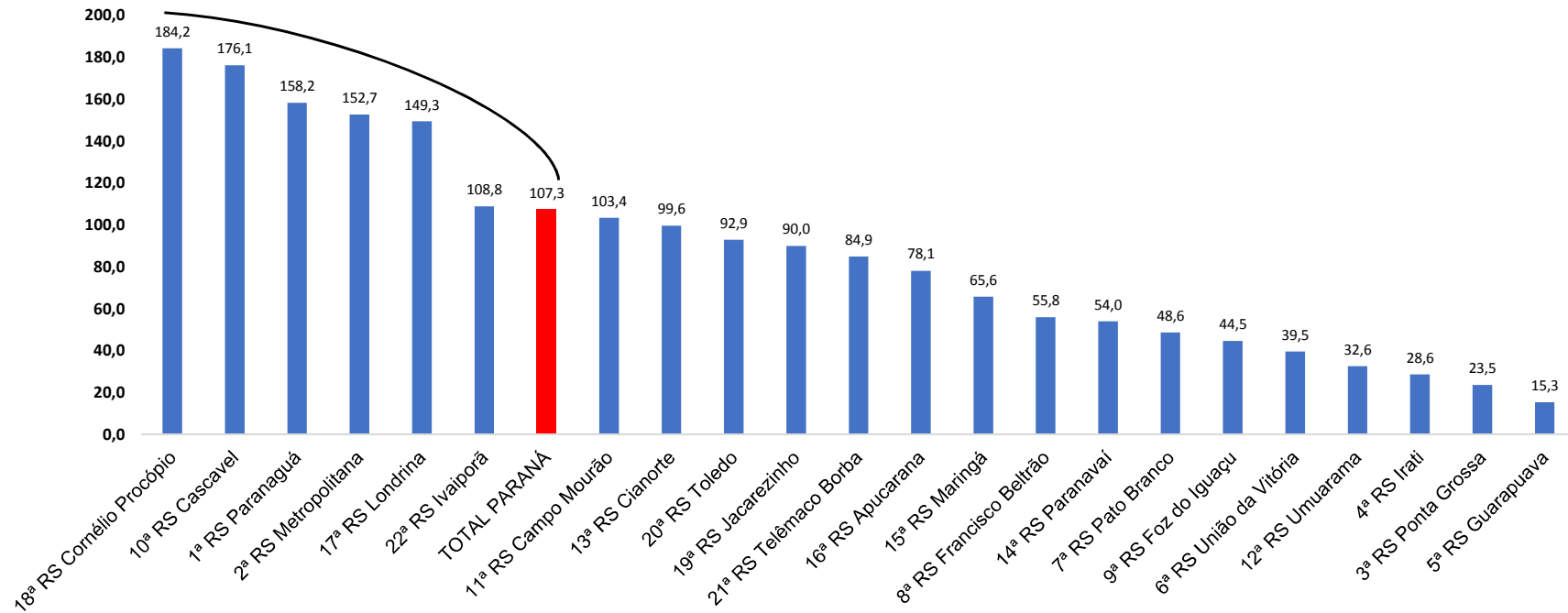


Dados de 16/07/2020

Indicadores realizados com base nos dados do site Fonte: <http://www.saude.pr.gov.br/Pagina/Coronavirus-COVID-19>



❖ Taxa de Mortalidade (por 100mil habitantes)– Estado do Paraná – Regionais de Saúde



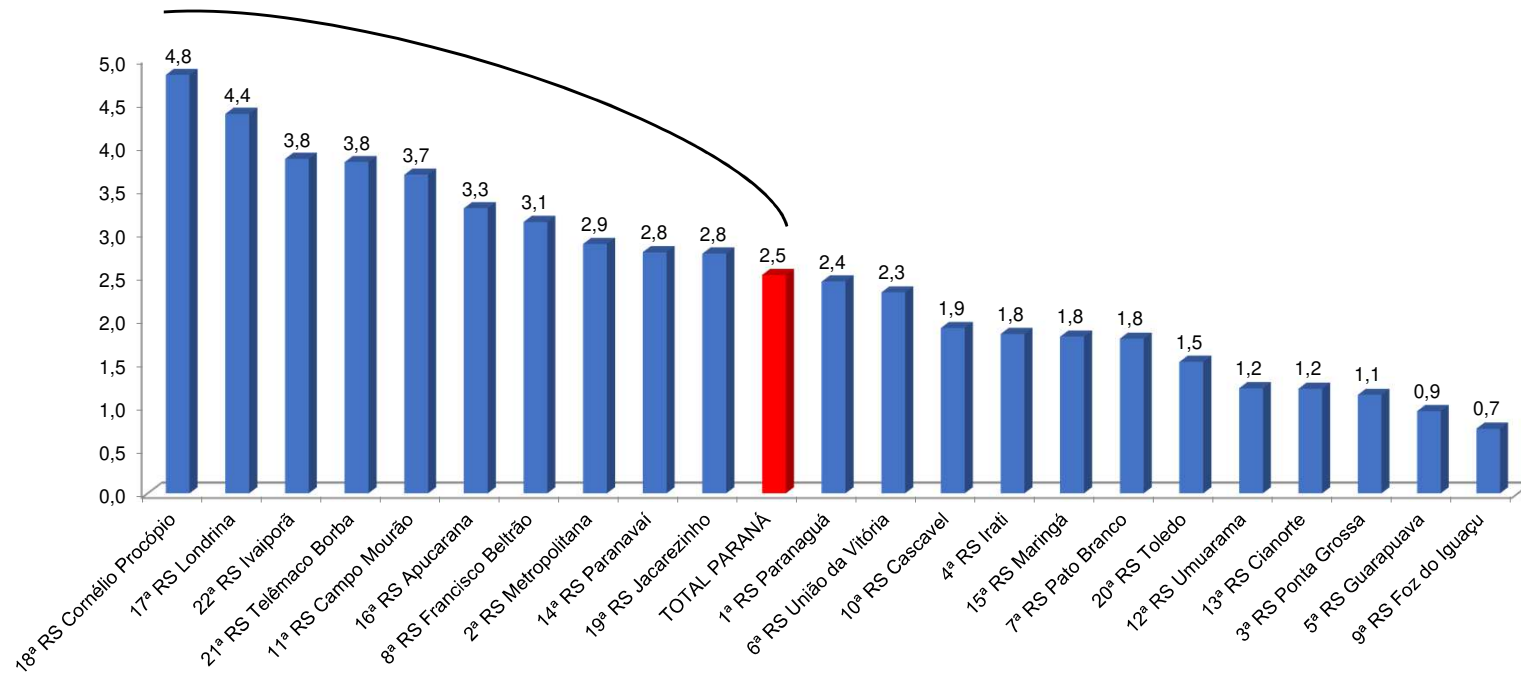
Dados de 16/07/2020

Indicadores realizados com base nos dados do site Fonte: <http://www.saude.pr.gov.br/Pagina/Coronavirus-COVID-19>





❖ Taxa de Letalidade (por 100 habitantes)– Estado do Paraná – Regionais de Saúde



Dados de 16/07/2020

Indicadores realizados com base nos dados do site Fonte: <http://www.saude.pr.gov.br/Pagina/Coronavirus-COVID-19>

Dados de 16/07/2020

RS	Região de Saúde (CIR)	População estimada 2019	Nº Total casos	Taxa prevalência	Nº óbitos	Taxa Letalidade
1	1ª RS Paranaguá	297.029	1930	649,8	47	2,4
2	2ª RS Metropolitana	3.654.960	19454	532,3	558	2,9
3	3ª RS Ponta Grossa	637.293	1325	207,9	15	1,1
4	4ª RS Irati	174.933	273	156,1	5	1,8
5	5ª RS Guarapuava	456.587	741	162,3	7	0,9
6	6ª RS União da Vitória	177.311	303	170,9	7	2,3
7	7ª RS Pato Branco	267.234	731	273,5	13	1,8
8	8ª RS Francisco Beltrão	358.144	641	179,0	20	3,1
9	9ª RS Foz do Iguaçu	404.414	2421	598,6	18	0,7
10	10ª RS Cascavel	550.709	5100	926,1	97	1,9
11	11ª RS Campo Mourão	328.863	928	282,2	34	3,7
12	12ª RS Umuarama	276.371	745	269,6	9	1,2
13	13ª RS Cianorte	160.642	1330	827,9	16	1,2
14	14ª RS Paranavaí	275.974	649	235,2	18	2,8
15	15ª RS Maringá	838.017	3052	364,2	55	1,8
16	16ª RS Apucarana	384.198	915	238,2	30	3,3
17	17ª RS Londrina	964.251	3299	342,1	144	4,4
18	18ª RS Cornélio Procopio	222.583	852	382,8	41	4,8
19	19ª RS Jacarezinho	289.020	943	326,3	26	2,8
20	20ª RS Toledo	398.323	2447	614,3	37	1,5
21	21ª RS Telêmaco Borba	188.456	420	222,9	16	3,8
22	22ª RS Ivaiporã	128.645	364	282,9	14	3,8
<b>PR</b>	<b>TOTAL PARANÁ</b>	<b>11.433.957</b>	<b>48863</b>	<b>427,3</b>	<b>1227</b>	<b>2,5</b>

Indicadores realizados com base nos dados do site Fonte: <http://www.saude.pr.gov.br/Pagina/Coronavirus-COVID-19>

## Ocupação de Leitos

Ocupação por tipo de leito SUS por casos suspeitos/confirmados COVID - 19																				
MACRORREGIÃO	Leitos exclusivos COVID (dados CARE PR e ESAUDE)																Ocupação dos demais leitos SUS da Rede dos casos COVID			
	ADULTO								PEDIÁTRICO								ADULTO		PED.	
	UTI				ENFERMARIA				UTI				ENFERMARIA				UTI	enf	UTI	enf
	Exist.	Ocup.	Livres	Tx de ocup.	Exist.	Ocup.	Livres	Tx de ocup.	Exist.	Ocup.	Livres	Tx de ocup.	Exist.	Ocup.	Livres	Tx de ocup.	UTI	enf	UTI	enf
LESTE	487	453	34	93%	734	446	288	61%	21	12	9	57%	32	7	25	22%	20	83	1	0
OESTE	141	93	48	66%	192	80	112	42%	2	2	0	100%	6	1	5	17%	14	36	2	2
NOROESTE	132	77	55	58%	274	96	178	35%	11	1	10	9%	18	4	14	22%	2	18	2	0
NORTE	173	86	87	50%	263	138	125	52%	3	1	2	33%	14	2	12	14%	4	32	0	0
TOTAL	933	709	224	76%	1.463	760	703	52%	37	16	21	43%	70	14	56	20%	40	169	5	2

Fonte: Sistema Estadual de Regulação, SMS de Curitiba, SMS de São José dos Pinhais e SMS de Pato Branco, acesso em 16/07/2020 09:00h.



## Referências

1. <http://www.coronavirus.pr.gov.br/Campanha/Pagina/TRANSPARENCIA-Enfrentamento-ao-Coronavirus-13#dados>
2. <http://www.saude.pr.gov.br/Pagina/Coronavirus-COVID-19>
3. <http://observatoriocovid.unespar.edu.br/>
4. <https://g1.globo.com/pr/parana/noticia/2020/07/16/coronavirus-parana-tem-1227-mortes-e-48863-casos-confirmados-aponta-boletim.ghtml>