

PROGRAMA DE APOIO INSTITUCIONAL PARA AÇÕES EXTENSIONISTAS DE PREVENÇÃO, CUIDADOS E COMBATE À PANDEMIA DO NOVO CORONAVÍRUS

CORONAVÍRUS (COVID-19)

INFORME EPIDEMIOLÓGICO

14ª REGIONAL DE SAÚDE



PANORANA

DADOS ATUALIZADOS
ATÉ 31/07/2020



PARANÁ

CASOS 75.300

ÓBITOS 1.899



14ª REGIONAL

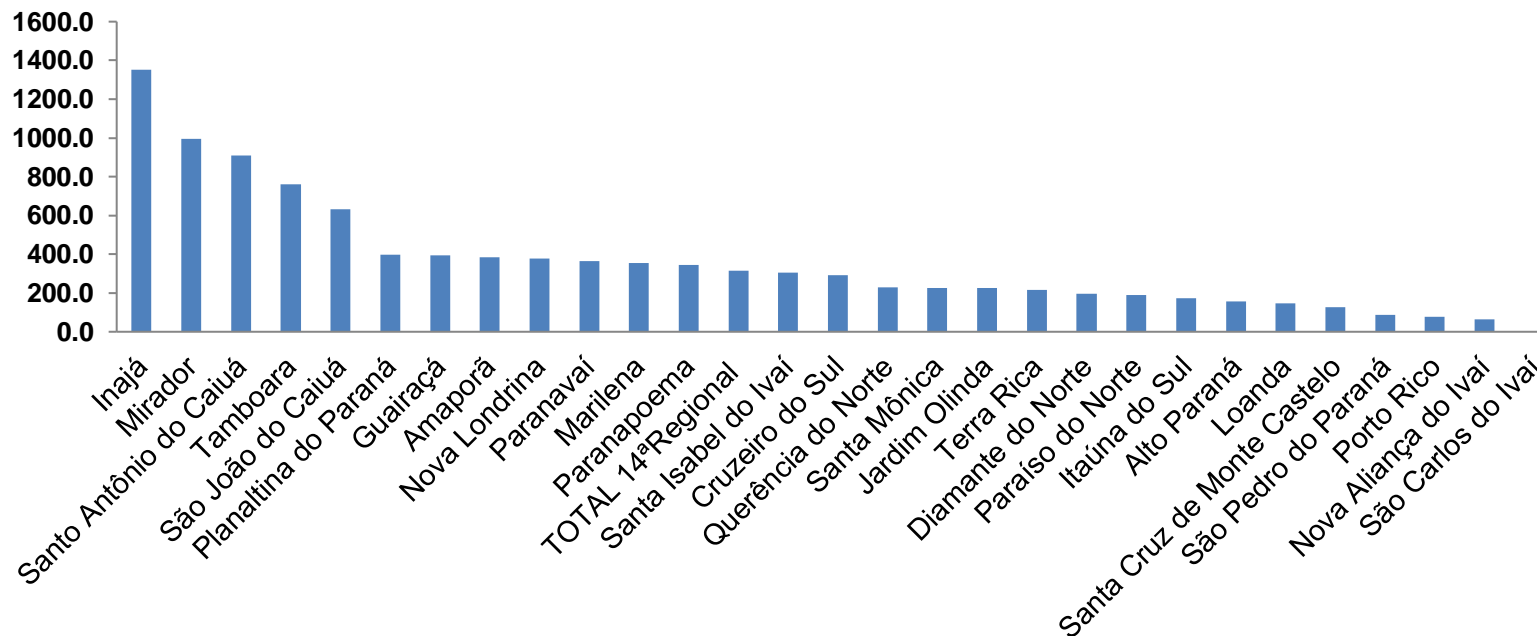
868

24

PROGRAMA DE APOIO INSTITUCIONAL PARA AÇÕES EXTENSIONISTAS DE PREVENÇÃO, CUIDADOS E COMBATE À PANDEMIA DO NOVO CORONAVÍRUS

Gráficos de Indicadores de Saúde 14º Regional – Paraná

COEFICIENTE DE PREVALÊNCIA – 14ºRS



*Coeficiente por 1 milhão de Habitantes.

PROGRAMA DE APOIO INSTITUCIONAL PARA AÇÕES EXTENSIONISTAS DE PREVENÇÃO, CUIDADOS E COMBATE À PANDEMIA DO NOVO CORONAVÍRUS

TABELA - COEFICIENTE DE PREVALÊNCIA – 14^ºRS

Município	População estimada 2019	Nº Total casos	Taxa de Prevalência
Inajá	3.109	42	1350,9
Mirador	2.213	22	994,1
Santo Antônio do Caiuá	2.641	24	908,7
Tamboara	5.120	39	761,7
São João do Caiuá	5.855	37	631,9
Planaltina do Paraná	4.263	17	398,8
Guairaçá	6.581	26	395,1
Amaporã	6.257	24	383,6
Nova Londrina	13.213	50	378,4
Paranavaí	88.374	323	365,5
Marilena	7.076	25	353,3
Paranapoema	3.203	11	343,4
TOTAL 14^aRegional	275.974	868	314,5
Santa Isabel do Ivaí	8.562	26	303,7
Cruzeiro do Sul	4.469	13	290,9

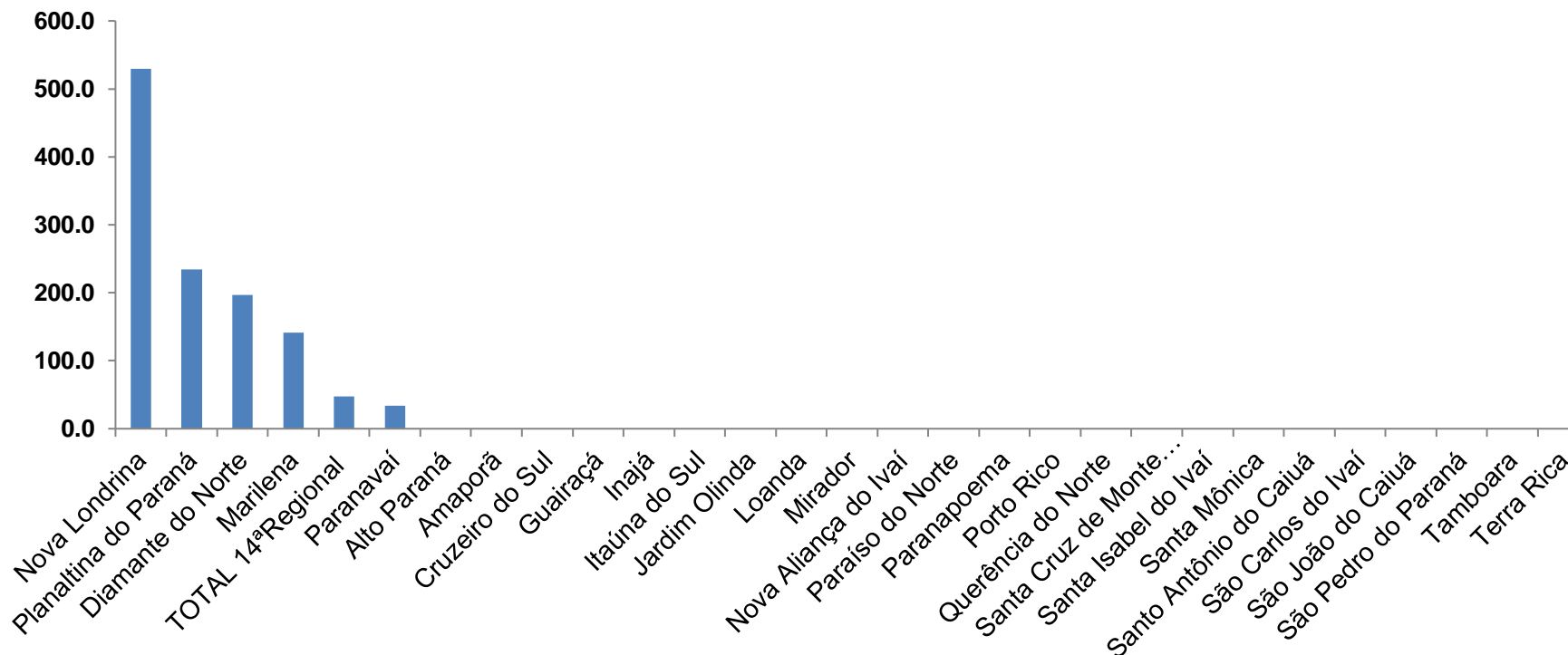
PROGRAMA DE APOIO INSTITUCIONAL PARA AÇÕES EXTENSIONISTAS DE PREVENÇÃO, CUIDADOS E COMBATE À PANDEMIA DO NOVO CORONAVÍRUS

TABELA - COEFICIENTE DE PREVALÊNCIA – 14^{OS}RS CONTINUAÇÃO

Querência do Norte	12.206	28	229,4
Santa Mônica	3.981	9	226,1
Jardim Olinda	1.331	3	225,4
Terra Rica	16.789	36	214,4
Diamante do Norte	5.087	10	196,6
Paraíso do Norte	13.830	26	188,0
Itaúna do Sul	2.865	5	174,5
Alto Paraná	14.770	23	155,7
Loanda	23.086	34	147,3
Santa Cruz de Monte Castelo	7.800	10	128,2
São Pedro do Paraná	2.313	2	86,5
Porto Rico	2.559	2	78,2
Nova Aliança do Ivaí	1.543	1	64,8

PROGRAMA DE APOIO INSTITUCIONAL PARA AÇÕES EXTENSIONISTAS DE PREVENÇÃO, CUIDADOS E COMBATE À PANDEMIA DO NOVO CORONAVÍRUS

COEFICIENTE DE INCIDÊNCIA – 14ºRS



*Coeficiente por 1 milhão de Habitantes.

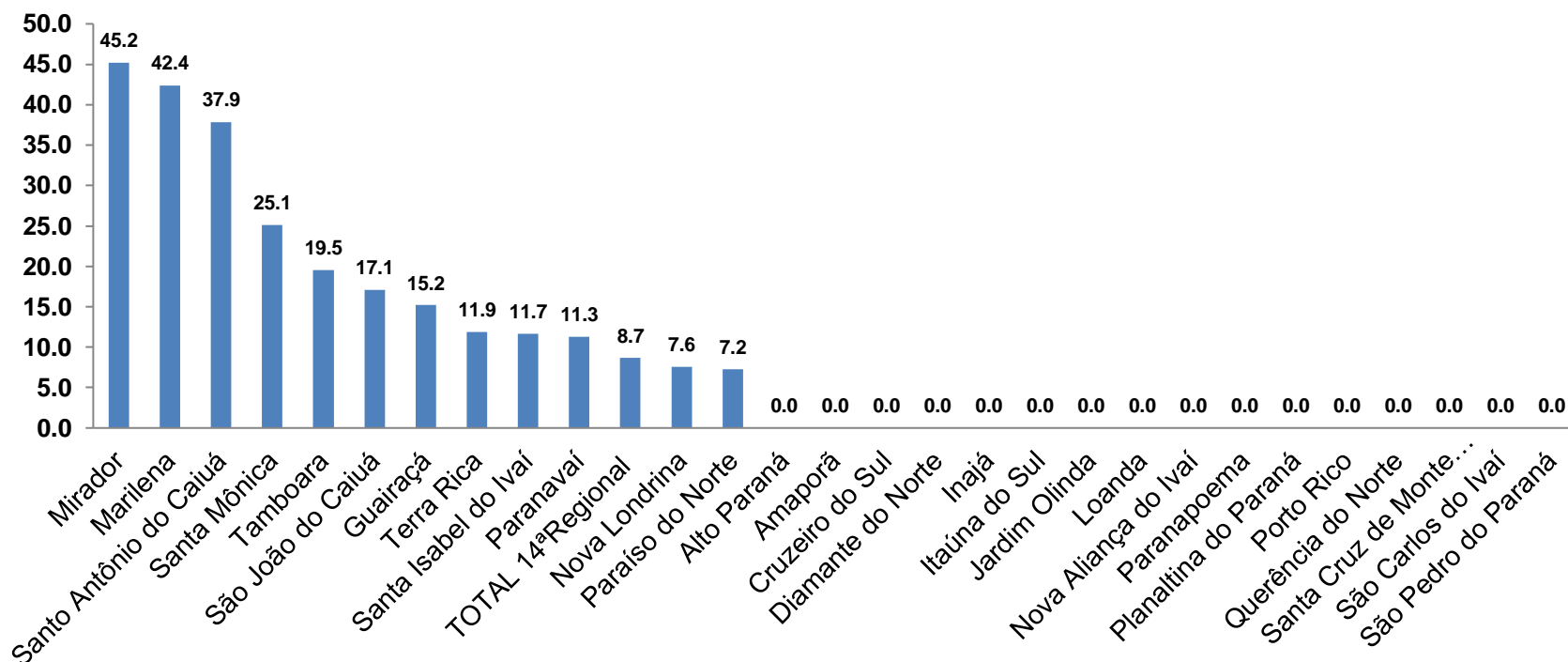
PROGRAMA DE APOIO INSTITUCIONAL PARA AÇÕES EXTENSIONISTAS DE PREVENÇÃO, CUIDADOS E COMBATE À PANDEMIA DO NOVO CORONAVÍRUS

TABELA - CASOS NOVOS – 14ªRS ou COEFICIENTE DE INCIDÊNCIA – 14ºRS

Município	População estimada 2019	Nº casos Novos	Taxa incidência
Nova Londrina	13.213	7	529,8
Planaltina do Paraná	4.263	1	234,6
Diamante do Norte	5.087	1	196,6
Marilena	7.076	1	141,3
TOTAL 14ªRegional	275.974	13	47,1
Paranavaí	88.374	3	33,9

PROGRAMA DE APOIO INSTITUCIONAL PARA AÇÕES EXTENSIONISTAS DE PREVENÇÃO, CUIDADOS E COMBATE À PANDEMIA DO NOVO CORONAVÍRUS

COEFICIENTE DE MORTALIDADE – 14ª RS



*Coeficiente por 1 milhão de Habitantes

PROGRAMA DE APOIO INSTITUCIONAL PARA AÇÕES EXTENSIONISTAS DE PREVENÇÃO, CUIDADOS E COMBATE À PANDEMIA DO NOVO CORONAVÍRUS

TABELA - COEFICIENTE DE MORTALIDADE – 14ª RS

Município	População estimada 2019	Nº óbitos	Taxa mortalidade
Mirador	2.213	1	45,2
Marilena	7.076	3	42,4
Santo Antônio do Caiuá	2.641	1	37,9
Santa Mônica	3.981	1	25,1
Tamboara	5.120	1	19,5
São João do Caiuá	5.855	1	17,1
Guairaçá	6.581	1	15,2
Terra Rica	16.789	2	11,9
Santa Isabel do Ivaí	8.562	1	11,7
Paranavaí	88.374	10	11,3
TOTAL 14ªRegional	275.974	24	8,7
Nova Londrina	13.213	1	7,6
Paraíso do Norte	13.830	1	7,2

PROGRAMA DE APOIO INSTITUCIONAL PARA AÇÕES EXTENSIONISTAS DE PREVENÇÃO, CUIDADOS E COMBATE À PANDEMIA DO NOVO CORONAVÍRUS

Censo de leitos Estabelecimento de Referência da 14º Regional – SANTA CASA DE PARANAVÁÍ



TAXA DE OCUPAÇÃO DE LEITOS

Dados atualizados: 31/07/2020

TOTAL INTERNADOS



TOTAL
%

07

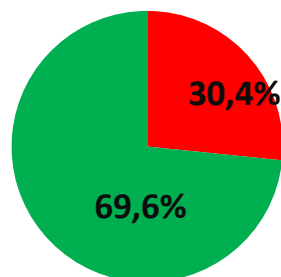
30,4% *

LEITOS DISPONÍVEIS

ALA COVID-19

23

69,6%



■ Tx. de ocupação de leitos total

■ Tx. de leitos livres total

*Porcentagem Corresponde total de leitos Ocupados

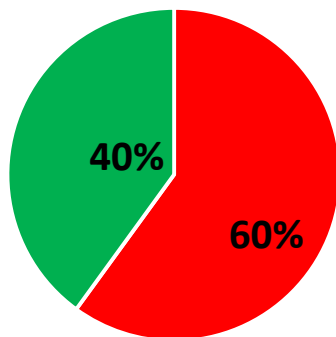
PROGRAMA DE APOIO INSTITUCIONAL PARA AÇÕES EXTENSIONISTAS DE PREVENÇÃO, CUIDADOS E COMBATE À PANDEMIA DO NOVO CORONAVÍRUS

Censo de leitos Estabelecimento de Referência da 14^o Regional – SANTA CASA DE PARANAÍ

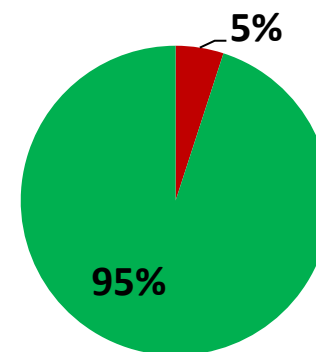


TAXA DE OCUPAÇÃO DE LEITOS

Dados atualizados: 31/07/2020



■ Tx de ocupação UTI ■ Tx de leitos livres UTI

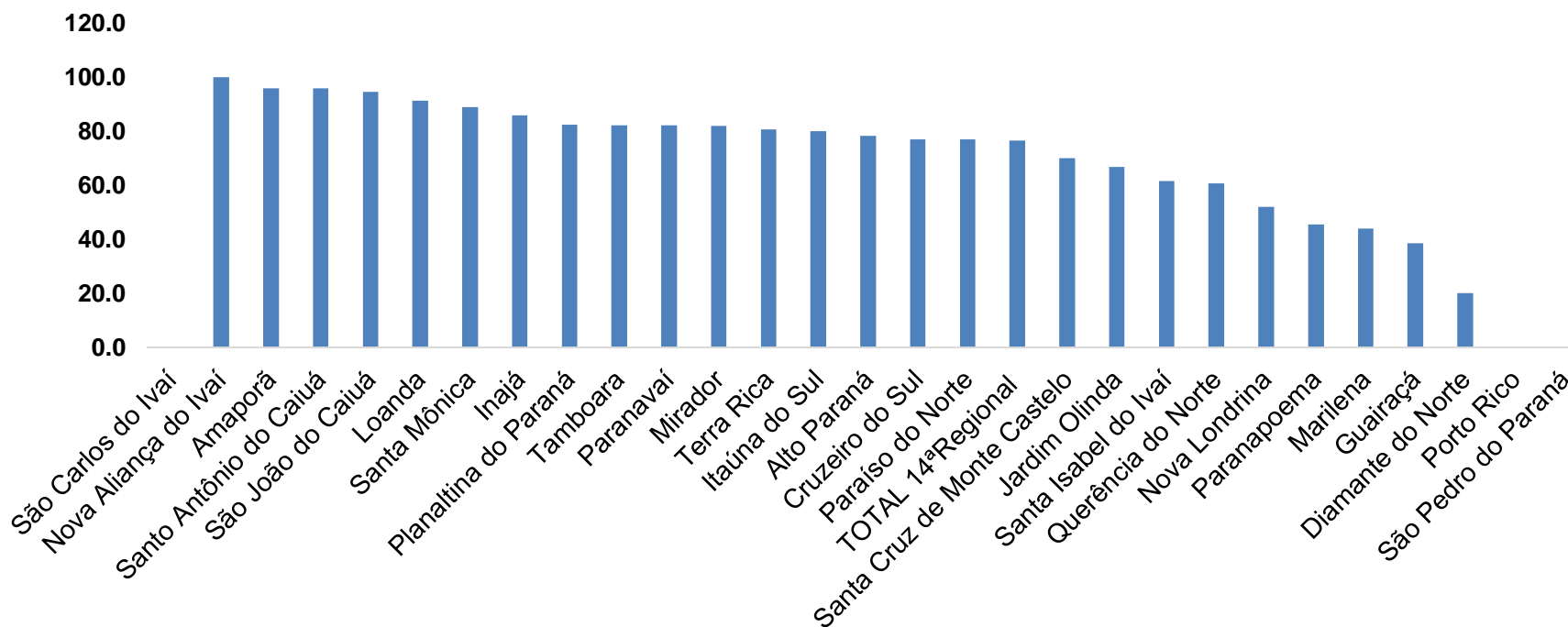


■ Tx de ocupação Enf. ■ Tx de leitos livre Enf.

*valores em Porcentagem.

PROGRAMA DE APOIO INSTITUCIONAL PARA AÇÕES EXTENSIONISTAS DE PREVENÇÃO, CUIDADOS E COMBATE À PANDEMIA DO NOVO CORONAVÍRUS

COEFICIENTE DE RECUPERADOS – 14ª RS



*Coeficiente (Valor em %)

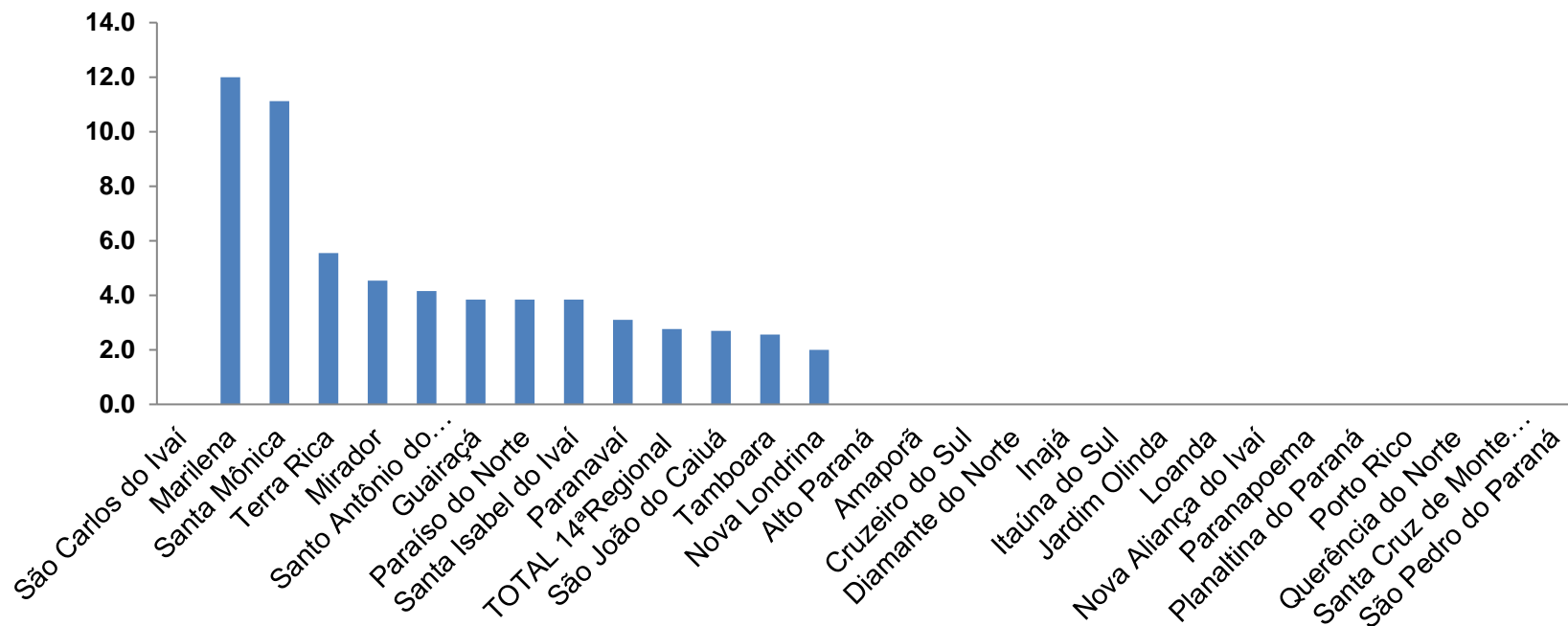
PROGRAMA DE APOIO INSTITUCIONAL PARA AÇÕES EXTENSIONISTAS DE PREVENÇÃO, CUIDADOS E COMBATE À PANDEMIA DO NOVO CORONAVÍRUS

TABELA - COEFICIENTE DE RECUPERADOS – 14ª RS

Município	População doente	Nº recuperados	Taxa Recuperados
Nova Aliança do Ivaí	1	1	100,0
Amaporã	24	23	95,8
Santo Antônio do Caiuá	24	23	95,8
São João do Caiuá	37	35	94,6
Loanda	34	31	91,2
Santa Mônica	9	8	88,9
Inajá	42	36	85,7
Planaltina do Paraná	17	14	82,4
Tamboara	39	32	82,1
Paranavaí	323	265	82,0
Mirador	22	18	81,8
Terra Rica	36	29	80,6
Itaúna do Sul	5	4	80,0
Alto Paraná	23	18	78,3
Cruzeiro do Sul	13	10	76,9
Paraíso do Norte	26	20	76,9
TOTAL 14ªRegional	868	663	76,4
Santa Cruz de Monte Castelo	10	7	70,0
Jardim Olinda	3	2	66,7
Santa Isabel do Ivaí	26	16	61,5
Querência do Norte	28	17	60,7
Nova Londrina	50	26	52,0
Paranapoema	11	5	45,5
Marilena	25	11	44,0
Guairaçá	26	10	38,5
Diamante do Norte	10	2	20,0

PROGRAMA DE APOIO INSTITUCIONAL PARA AÇÕES EXTENSIONISTAS DE PREVENÇÃO, CUIDADOS E COMBATE À PANDEMIA DO NOVO CORONAVÍRUS

COEFICIENTE DE LETALIDADE – 14ª RS



*Coeficiente para cada 100 Habitantes (Valor em %)

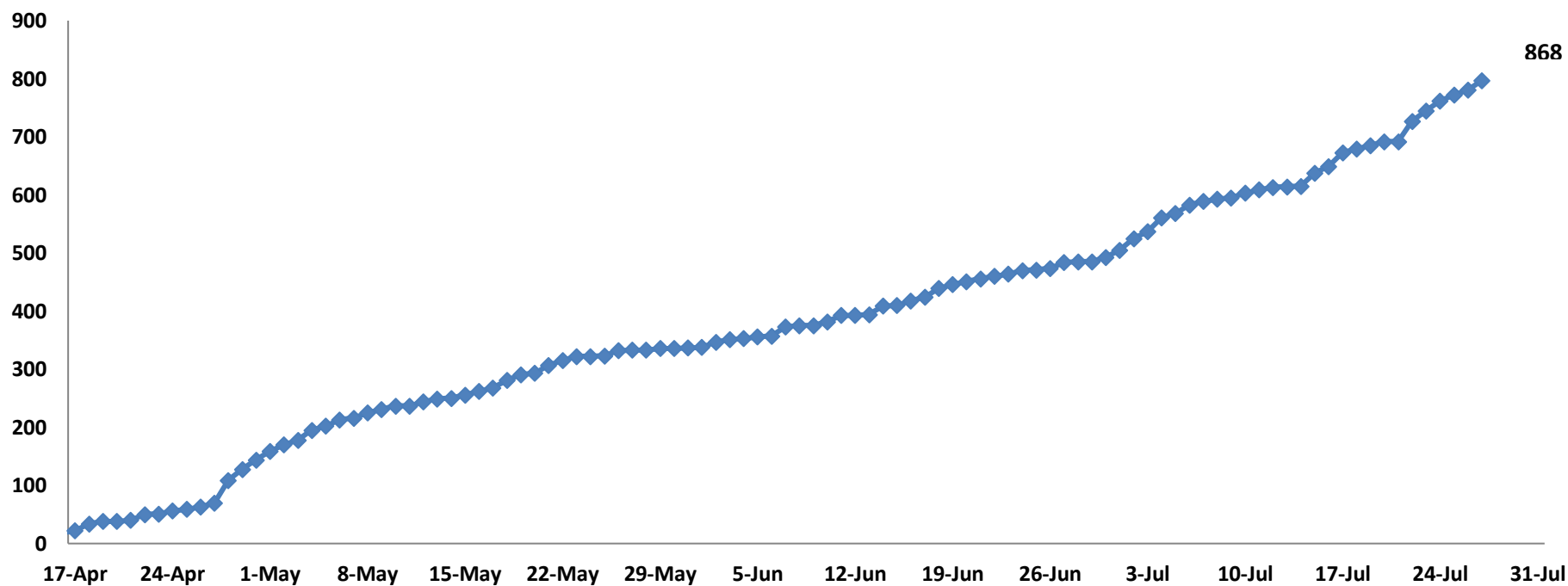
PROGRAMA DE APOIO INSTITUCIONAL PARA AÇÕES EXTENSIONISTAS DE PREVENÇÃO, CUIDADOS E COMBATE À PANDEMIA DO NOVO CORONAVÍRUS

TABELA - COEFICIENTE DE LETALIDADE – 14ªRS

Município	População doente	Nº óbitos	Taxa letalidade
Marilena	25	3	12,0
Santa Mônica	9	1	11,1
Terra Rica	36	2	5,6
Mirador	22	1	4,5
Santo Antônio do Caiuá	24	1	4,2
Guairaçá	26	1	3,8
Paraíso do Norte	26	1	3,8
Santa Isabel do Ivaí	26	1	3,8
Paranavaí	323	10	3,1
TOTAL 14ªRegional	868	24	2,8
São João do Caiuá	37	1	2,7
Tamboara	39	1	2,6
Nova Londrina	50	1	2,0

PROGRAMA DE APOIO INSTITUCIONAL PARA AÇÕES EXTENSIONISTAS DE PREVENÇÃO, CUIDADOS E COMBATE À PANDEMIA DO NOVO CORONAVÍRUS

NÚMERO DE CASOS ACUMULADOS – 14ª RS

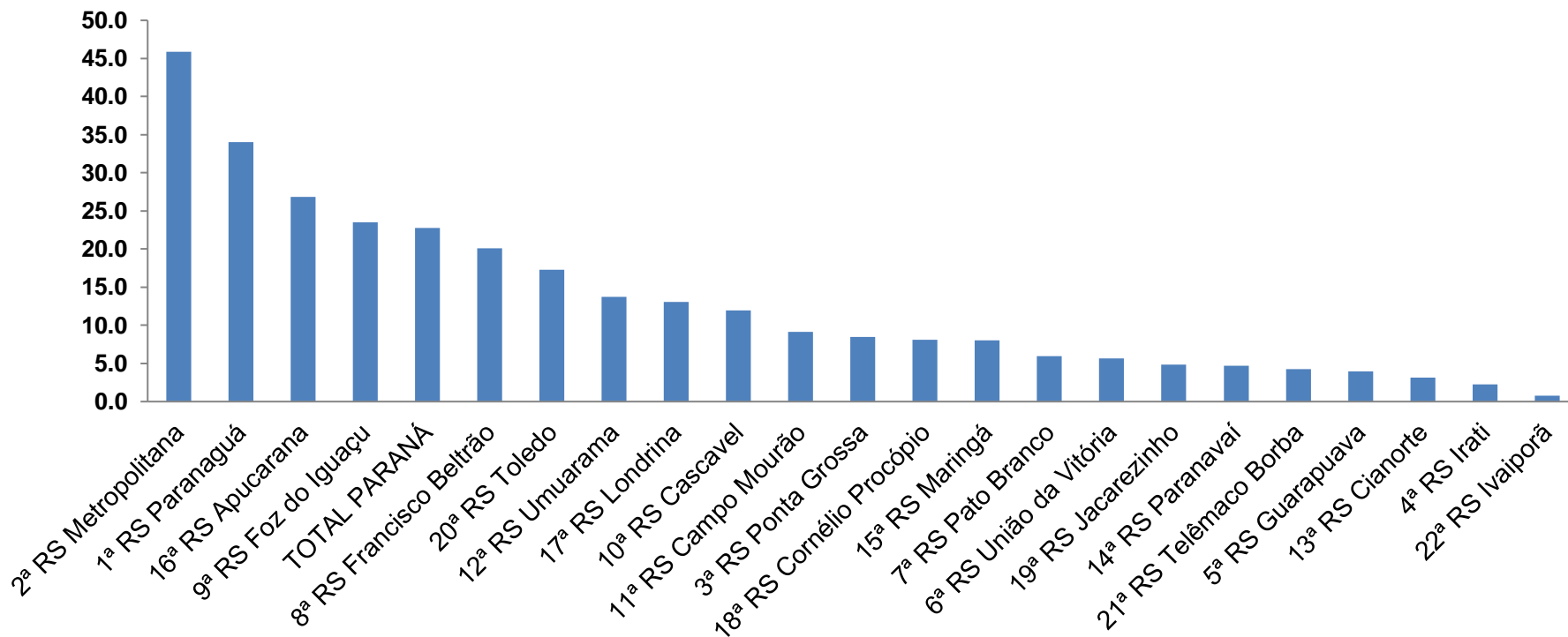


*Números de casos (habitantes)

Indicadores realizados com base nos dados do site Fonte: <http://www.saude.pr.gov.br/Pagina/Coronavirus-COVID-19>

PROGRAMA DE APOIO INSTITUCIONAL PARA AÇÕES EXTENSIONISTAS DE PREVENÇÃO, CUIDADOS E COMBATE À PANDEMIA DO NOVO CORONAVÍRUS

TAXA DE INCIDÊNCIA POR REGIONAIS – TOTAL



*Coeficiente para cada 100 mil de Habitantes.

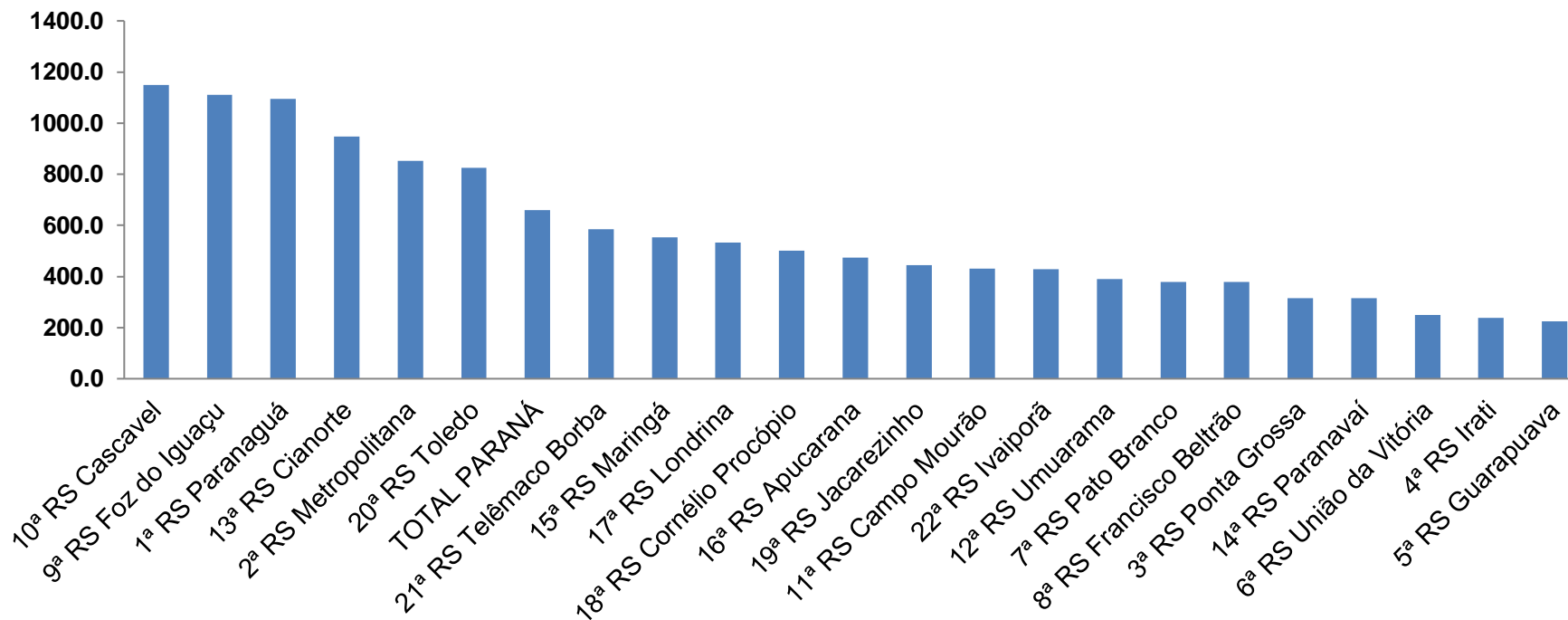
PROGRAMA DE APOIO INSTITUCIONAL PARA AÇÕES EXTENSIONISTAS DE PREVENÇÃO, CUIDADOS E COMBATE À PANDEMIA DO NOVO CORONAVÍRUS

TABELA - TAXA DE INCIDÊNCIA POR REGIONAIS – TOTAL

Região de Saúde (CIR)	População estimada 2019	Nº casos Novos	Taxa Incidência Regionais
2ª RS Metropolitana	3.654.960	1676	45,9
1ª RS Paranaguá	297.029	101	34,0
16ª RS Apucarana	384.198	103	26,8
9ª RS Foz do Iguaçu	404.414	95	23,5
TOTAL PARANÁ	11.433.957	2604	22,8
8ª RS Francisco Beltrão	358.144	72	20,1
20ª RS Toledo	398.323	69	17,3
12ª RS Umuarama	276.371	38	13,7
17ª RS Londrina	964.251	126	13,1
10ª RS Cascavel	550.709	66	12,0
11ª RS Campo Mourão	328.863	30	9,1
3ª RS Ponta Grossa	637.293	54	8,5
18ª RS Cornélio Procopio	222.583	18	8,1
15ª RS Maringá	838.017	67	8,0
7ª RS Pato Branco	267.234	16	6,0
6ª RS União da Vitória	177.311	10	5,6
19ª RS Jacarezinho	289.020	14	4,8
14ª RS Paranaíba	275.974	13	4,7
21ª RS Telêmaco Borba	188.456	8	4,2
5ª RS Guarapuava	456.587	18	3,9
13ª RS Cianorte	160.642	5	3,1
4ª RS Irati	174.933	4	2,3
22ª RS Ivaiporã	128.645	1	0,8

PROGRAMA DE APOIO INSTITUCIONAL PARA AÇÕES EXTENSIONISTAS DE PREVENÇÃO, CUIDADOS E COMBATE À PANDEMIA DO NOVO CORONAVÍRUS

TAXA DE PREVALÊNCIA POR REGIONAIS – TOTAL



*Coeficiente para cada 100 mil de Habitantes.

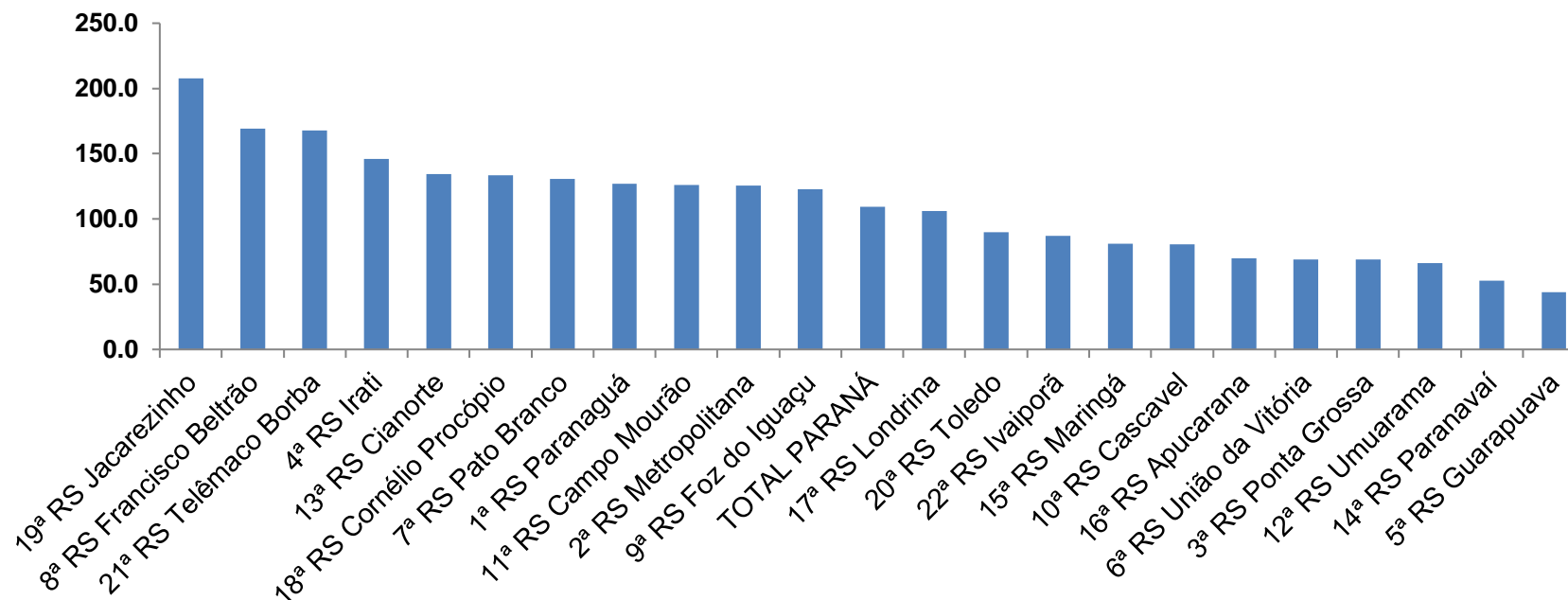
PROGRAMA DE APOIO INSTITUCIONAL PARA AÇÕES EXTENSIONISTAS DE PREVENÇÃO, CUIDADOS E COMBATE À PANDEMIA DO NOVO CORONAVÍRUS

TABELA - TAXA DE PREVALÊNCIA POR REGIONAIS – TOTAL

Região de Saúde (CIR)	População estimada 2019	Nº Total casos	Taxa prevalência Regionais
10ª RS Cascavel	550.709	6333	1150,0
9ª RS Foz do Iguaçu	404.414	4495	1111,5
1ª RS Paranaguá	297.029	3250	1094,2
13ª RS Cianorte	160.642	1523	948,1
2ª RS Metropolitana	3.654.960	31140	852,0
20ª RS Toledo	398.323	3288	825,5
TOTAL PARANÁ	11.433.957	75300	658,6
21ª RS Telêmaco Borba	188.456	1103	585,3
15ª RS Maringá	838.017	4643	554,0
17ª RS Londrina	964.251	5132	532,2
18ª RS Cornélio Procópio	222.583	1114	500,5
16ª RS Apucarana	384.198	1819	473,5
19ª RS Jacarezinho	289.020	1284	444,3
11ª RS Campo Mourão	328.863	1418	431,2
22ª RS Ivaiporã	128.645	552	429,1
12ª RS Umuarama	276.371	1077	389,7
7ª RS Pato Branco	267.234	1013	379,1
8ª RS Francisco Beltrão	358.144	1352	377,5
3ª RS Ponta Grossa	637.293	2013	315,9
14ª RS Paranavaí	275.974	868	314,5
6ª RS União da Vitória	177.311	444	250,4
4ª RS Irati	174.933	415	237,2
5ª RS Guarapuava	456.587	1024	224,3

PROGRAMA DE APOIO INSTITUCIONAL PARA AÇÕES EXTENSIONISTAS DE PREVENÇÃO, CUIDADOS E COMBATE À PANDEMIA DO NOVO CORONAVÍRUS

TAXA DE INVESTIGAÇÃO POR REGIONAIS – TOTAL



*Coeficiente para cada 100 mil de Habitantes.

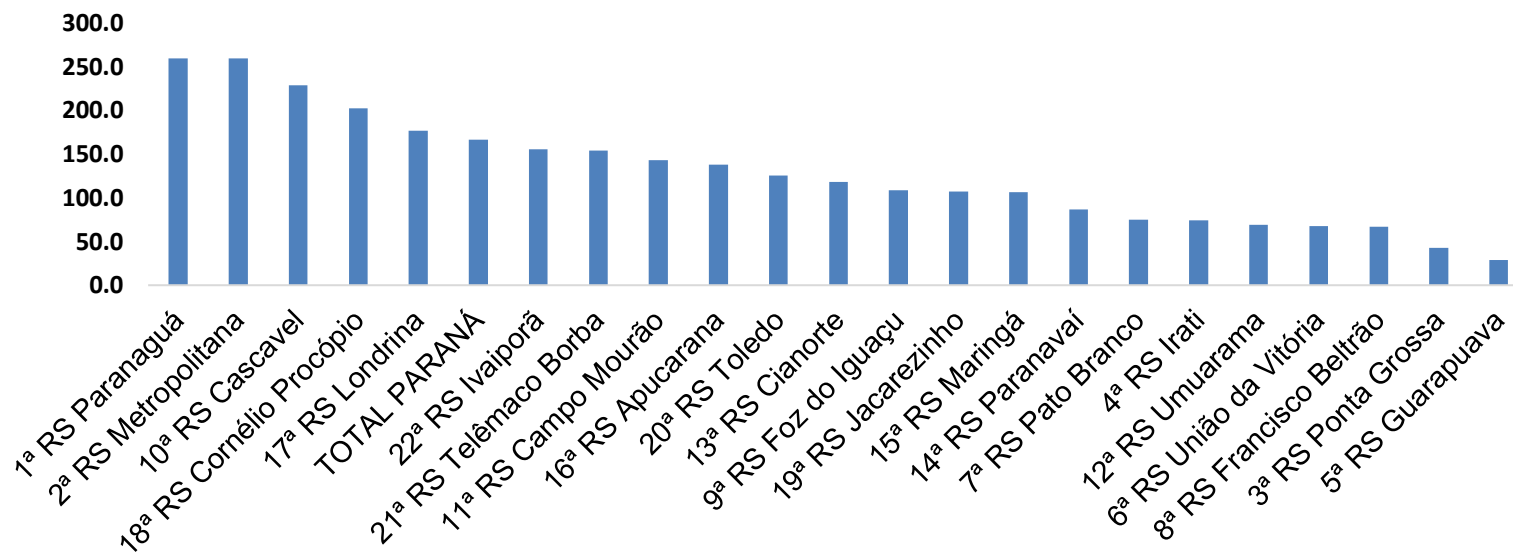
PROGRAMA DE APOIO INSTITUCIONAL PARA AÇÕES EXTENSIONISTAS DE PREVENÇÃO, CUIDADOS E COMBATE À PANDEMIA DO NOVO CORONAVÍRUS

TABELA - TAXA DE INVESTIGAÇÃO POR REGIONAIS – TOTAL

Região de Saúde (CIR)	População estimada 2019	Nº Total casos	Taxa Investigação
19ª RS Jacarezinho	289.020	601	207,9
8ª RS Francisco Beltrão	358.144	606	169,2
21ª RS Telêmaco Borba	188.456	316	167,7
4ª RS Irati	174.933	255	145,8
13ª RS Cianorte	160.642	216	134,5
18ª RS Cornélio Procopio	222.583	297	133,4
7ª RS Pato Branco	267.234	349	130,6
1ª RS Paranaguá	297.029	377	126,9
11ª RS Campo Mourão	328.863	415	126,2
2ª RS Metropolitana	3.654.960	4596	125,7
9ª RS Foz do Iguaçu	404.414	497	122,9
TOTAL PARANÁ	11.433.957	12499	109,3
17ª RS Londrina	964.251	1025	106,3
20ª RS Toledo	398.323	357	89,6
22ª RS Ivaiporã	128.645	112	87,1
15ª RS Maringá	838.017	678	80,9
10ª RS Cascavel	550.709	443	80,4
16ª RS Apucarana	384.198	269	70,0
6ª RS União da Vitória	177.311	122	68,8
3ª RS Ponta Grossa	637.293	438	68,7
12ª RS Umuarama	276.371	183	66,2
14ª RS Paranavaí	275.974	146	52,9
5ª RS Guarapuava	456.587	201	44,0

PROGRAMA DE APOIO INSTITUCIONAL PARA AÇÕES EXTENSIONISTAS DE PREVENÇÃO, CUIDADOS E COMBATE À PANDEMIA DO NOVO CORONAVÍRUS

TAXA DE MORTALIDADE POR REGIONAIS – TOTAL



*Coeficiente por 1 milhão de Habitantes

PROGRAMA DE APOIO INSTITUCIONAL PARA AÇÕES EXTENSIONISTAS DE PREVENÇÃO, CUIDADOS E COMBATE À PANDEMIA DO NOVO CORONAVÍRUS

TABELA- TAXA DE MORTALIDADE POR REGIONAIS – TOTAL

Região de Saúde (CIR)	População estimada 2019	Nº Total óbitos	Taxa mortalidade Regionais
1ª RS Paranaguá	297.029	77	259,2
2ª RS Metropolitana	3.654.960	947	259,1
10ª RS Cascavel	550.709	126	228,8
18ª RS Cornélio Procopio	222.583	45	202,2
17ª RS Londrina	964.251	170	176,3
TOTAL PARANÁ	11.433.957	1899	166,1
22ª RS Ivaiporã	128.645	20	155,5
21ª RS Telêmaco Borba	188.456	29	153,9
11ª RS Campo Mourão	328.863	47	142,9
16ª RS Apucarana	384.198	53	137,9
20ª RS Toledo	398.323	50	125,5
13ª RS Cianorte	160.642	19	118,3
9ª RS Foz do Iguaçu	404.414	44	108,8
19ª RS Jacarezinho	289.020	31	107,3
15ª RS Maringá	838.017	89	106,2
14ª RS Paranaíba	275.974	24	87,0
7ª RS Pato Branco	267.234	20	74,8
4ª RS Irati	174.933	13	74,3
12ª RS Umuarama	276.371	19	68,7
6ª RS União da Vitória	177.311	12	67,7
8ª RS Francisco Beltrão	358.144	24	67,0
3ª RS Ponta Grossa	637.293	27	42,4
5ª RS Guarapuava	456.587	13	28,5