

PROGRAMA DE APOIO INSTITUCIONAL PARA AÇÕES EXTENSIONISTAS DE PREVENÇÃO, CUIDADOS E COMBATE À PANDEMIA DO NOVO CORONAVÍRUS

CORONAVÍRUS (COVID-19)

INFORME EPIDEMIOLÓGICO

14ª REGIONAL DE SAÚDE



PANORANA

DADOS ATUALIZADOS
ATÉ 30/07/2020



PARANÁ



14ª REGIONAL

CASOS

72.696

855

ÓBITOS

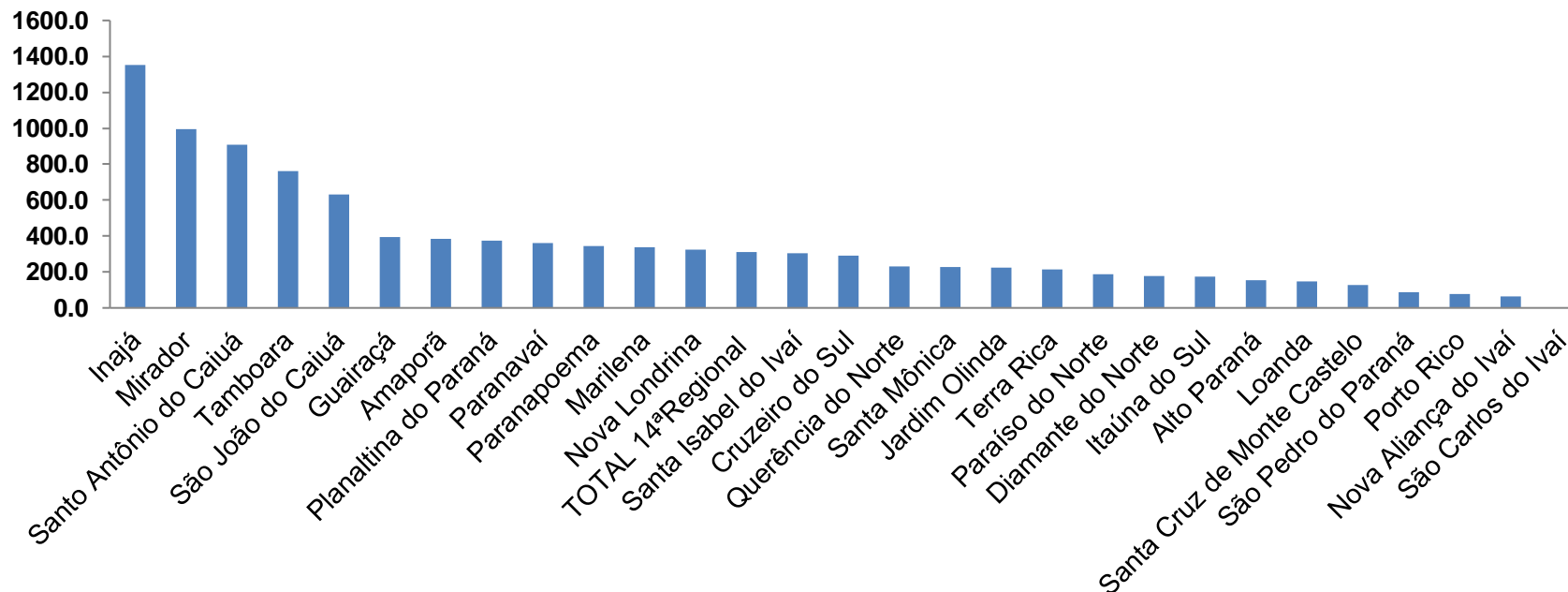
1.839

24

PROGRAMA DE APOIO INSTITUCIONAL PARA AÇÕES EXTENSIONISTAS DE PREVENÇÃO, CUIDADOS E COMBATE À PANDEMIA DO NOVO CORONAVÍRUS

Gráficos de Indicadores de Saúde 14º Regional – Paraná

COEFICIENTE DE PREVALÊNCIA – 14ºRS



*Coeficiente por 1 milhão de Habitantes.

PROGRAMA DE APOIO INSTITUCIONAL PARA AÇÕES EXTENSIONISTAS DE PREVENÇÃO, CUIDADOS E COMBATE À PANDEMIA DO NOVO CORONAVÍRUS

TABELA - COEFICIENTE DE PREVALÊNCIA – 14^ºRS

| Município | População estimada 2019 | Nº Total casos | Taxa de Prevalência |
|--------------------------|-------------------------|----------------|---------------------|
| Inajá | 3.109 | 42 | 1350,9 |
| Mirador | 2.213 | 22 | 994,1 |
| Santo Antônio do Caiuá | 2.641 | 24 | 908,7 |
| Tamboara | 5.120 | 39 | 761,7 |
| São João do Caiuá | 5.855 | 37 | 631,9 |
| Guairaçá | 6.581 | 26 | 395,1 |
| Amaporã | 6.257 | 24 | 383,6 |
| Planaltina do Paraná | 4.263 | 16 | 375,3 |
| Paranavaí | 88.374 | 320 | 362,1 |
| Paranapoema | 3.203 | 11 | 343,4 |
| Marilena | 7.076 | 24 | 339,2 |
| Nova Londrina | 13.213 | 43 | 325,4 |
| TOTAL 14ªRegional | 275.974 | 855 | 309,8 |
| Santa Isabel do Ivaí | 8.562 | 26 | 303,7 |
| Cruzeiro do Sul | 4.469 | 13 | 290,9 |
| Querência do Norte | 12.206 | 28 | 229,4 |
| Santa Mônica | 3.981 | 9 | 226,1 |

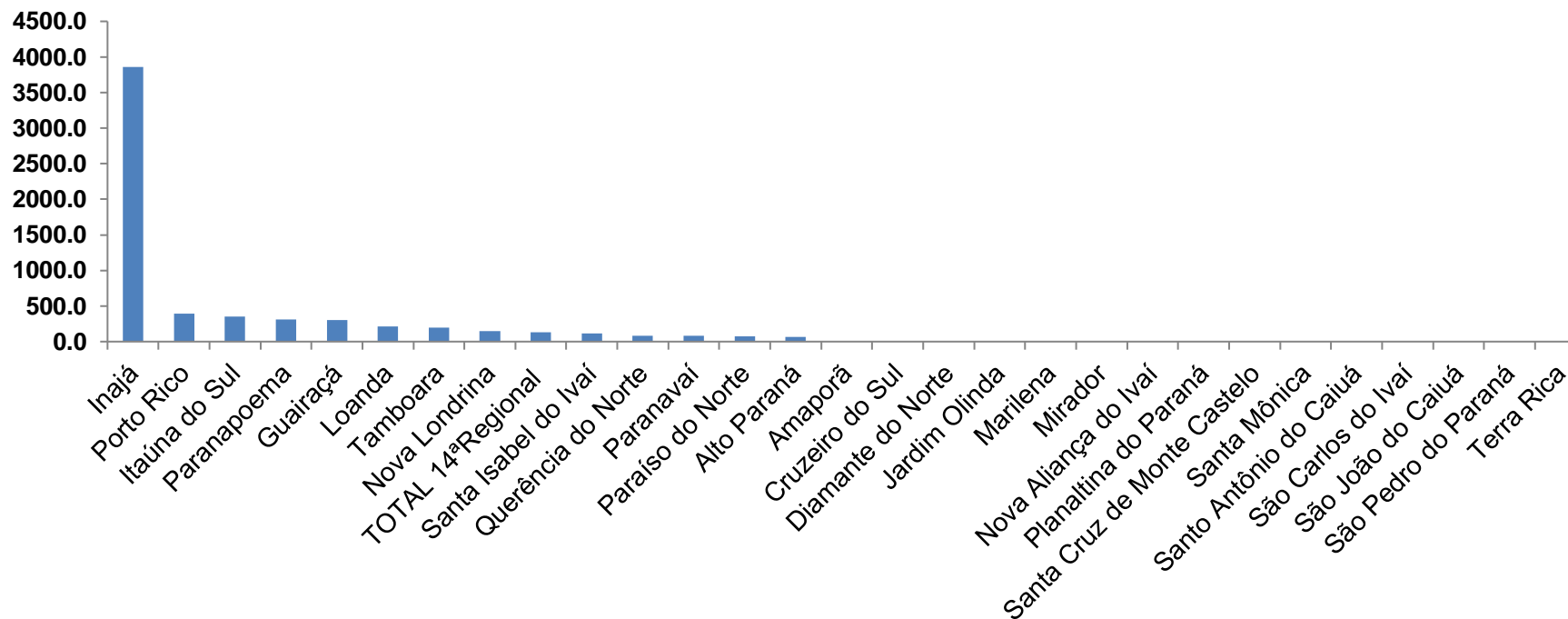
PROGRAMA DE APOIO INSTITUCIONAL PARA AÇÕES EXTENSIONISTAS DE PREVENÇÃO, CUIDADOS E COMBATE À PANDEMIA DO NOVO CORONAVÍRUS

TABELA - COEFICIENTE DE PREVALÊNCIA – 14^ºRS CONTINUAÇÃO

| | | | |
|-----------------------------|--------|----|--------------|
| Jardim Olinda | 1.331 | 3 | 225,4 |
| Terra Rica | 16.789 | 36 | 214,4 |
| Paraíso do Norte | 13.830 | 26 | 188,0 |
| Diamante do Norte | 5.087 | 9 | 176,9 |
| Itaúna do Sul | 2.865 | 5 | 174,5 |
| Alto Paraná | 14.770 | 23 | 155,7 |
| Loanda | 23.086 | 34 | 147,3 |
| Santa Cruz de Monte Castelo | 7.800 | 10 | 128,2 |
| São Pedro do Paraná | 2.313 | 2 | 86,5 |
| Porto Rico | 2.559 | 2 | 78,2 |
| Nova Aliança do Ivaí | 1.543 | 1 | 64,8 |

PROGRAMA DE APOIO INSTITUCIONAL PARA AÇÕES EXTENSIONISTAS DE PREVENÇÃO, CUIDADOS E COMBATE À PANDEMIA DO NOVO CORONAVÍRUS

COEFICIENTE DE INCIDÊNCIA – 14ºRS



*Coeficiente por 1 milhão de Habitantes.

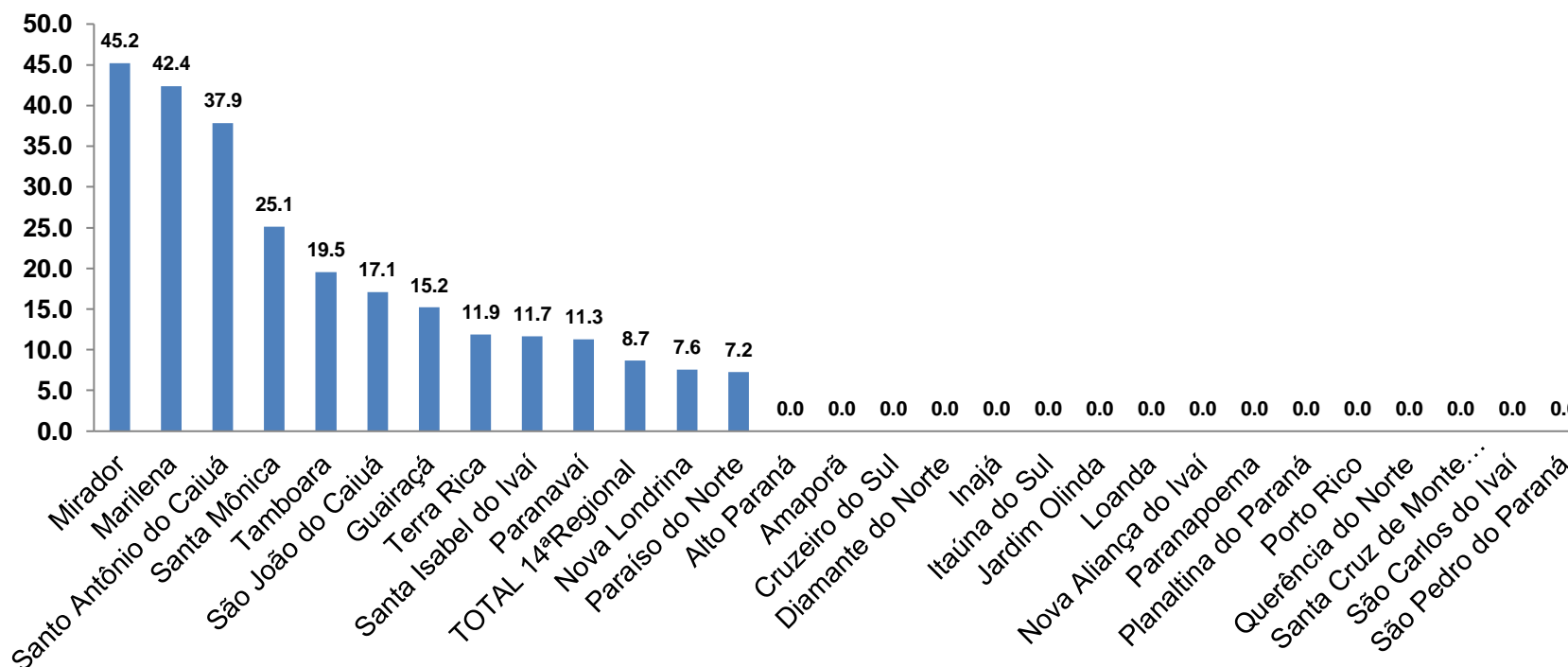
PROGRAMA DE APOIO INSTITUCIONAL PARA AÇÕES EXTENSIONISTAS DE PREVENÇÃO, CUIDADOS E COMBATE À PANDEMIA DO NOVO CORONAVÍRUS

TABELA - CASOS NOVOS – 14ªRS ou COEFICIENTE DE INCIDÊNCIA – 14ºRS

| Município | População estimada 2019 | Nº casos Novos | Taxa incidência |
|--------------------------|-------------------------|----------------|-----------------|
| Inajá | 3.109 | 12 | 3859,8 |
| Porto Rico | 2.559 | 1 | 390,8 |
| Itaúna do Sul | 2.865 | 1 | 349,0 |
| Paranapoema | 3.203 | 1 | 312,2 |
| Guairaçá | 6.581 | 2 | 303,9 |
| Loanda | 23.086 | 5 | 216,6 |
| Tamboara | 5.120 | 1 | 195,3 |
| Nova Londrina | 13.213 | 2 | 151,4 |
| TOTAL 14ªRegional | 275.974 | 36 | 130,4 |
| Santa Isabel do Ivaí | 8.562 | 1 | 116,8 |
| Querência do Norte | 12.206 | 1 | 81,9 |
| Paranavaí | 88.374 | 7 | 79,2 |
| Paraíso do Norte | 13.830 | 1 | 72,3 |
| Alto Paraná | 14.770 | 1 | 67,7 |

PROGRAMA DE APOIO INSTITUCIONAL PARA AÇÕES EXTENSIONISTAS DE PREVENÇÃO, CUIDADOS E COMBATE À PANDEMIA DO NOVO CORONAVÍRUS

COEFICIENTE DE MORTALIDADE – 14ª RS



*Coeficiente por 1 milhão de Habitantes

PROGRAMA DE APOIO INSTITUCIONAL PARA AÇÕES EXTENSIONISTAS DE PREVENÇÃO, CUIDADOS E COMBATE À PANDEMIA DO NOVO CORONAVÍRUS

TABELA - COEFICIENTE DE MORTALIDADE – 14ª RS

| Município | População estimada 2019 | Nº óbitos | Taxa mortalidade |
|--------------------------|-------------------------|-----------|------------------|
| Mirador | 2.213 | 1 | 45,2 |
| Marilena | 7.076 | 3 | 42,4 |
| Santo Antônio do Caiuá | 2.641 | 1 | 37,9 |
| Santa Mônica | 3.981 | 1 | 25,1 |
| Tamboara | 5.120 | 1 | 19,5 |
| São João do Caiuá | 5.855 | 1 | 17,1 |
| Guairaçá | 6.581 | 1 | 15,2 |
| Terra Rica | 16.789 | 2 | 11,9 |
| Santa Isabel do Ivaí | 8.562 | 1 | 11,7 |
| Paranavaí | 88.374 | 10 | 11,3 |
| TOTAL 14ªRegional | 275.974 | 24 | 8,7 |
| Nova Londrina | 13.213 | 1 | 7,6 |
| Paraíso do Norte | 13.830 | 1 | 7,2 |

PROGRAMA DE APOIO INSTITUCIONAL PARA AÇÕES EXTENSIONISTAS DE PREVENÇÃO, CUIDADOS E COMBATE À PANDEMIA DO NOVO CORONAVÍRUS

Censo de leitos Estabelecimento de Referência da 14^o Regional – SANTA CASA DE PARANAÍ



TAXA DE OCUPAÇÃO DE LEITOS

Dados atualizados: 30/07/2020

TOTAL INTERNADOS



TOTAL
%

07

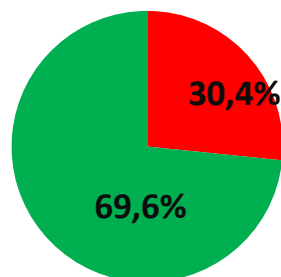
30,4% *

LEITOS DISPONÍVEIS

ALA COVID-19

23

69,6%



■ Tx. de ocupação de leitos total

■ Tx. de leitos livres total

*Porcentagem Corresponde total de leitos Ocupados

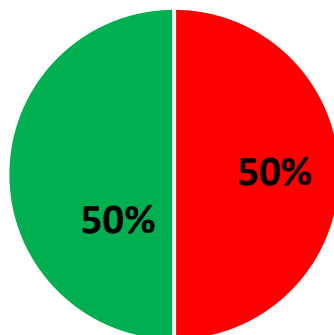
PROGRAMA DE APOIO INSTITUCIONAL PARA AÇÕES EXTENSIONISTAS DE PREVENÇÃO, CUIDADOS E COMBATE À PANDEMIA DO NOVO CORONAVÍRUS

Censo de leitos Estabelecimento de Referência da 14^o Regional – SANTA CASA DE PARANAÍ

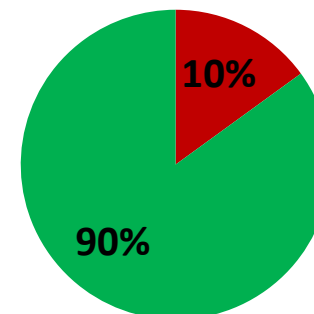


TAXA DE OCUPAÇÃO DE LEITOS

Dados atualizados: 30/07/2020



■ Tx de ocupação UTI ■ Tx de leitos livres UTI

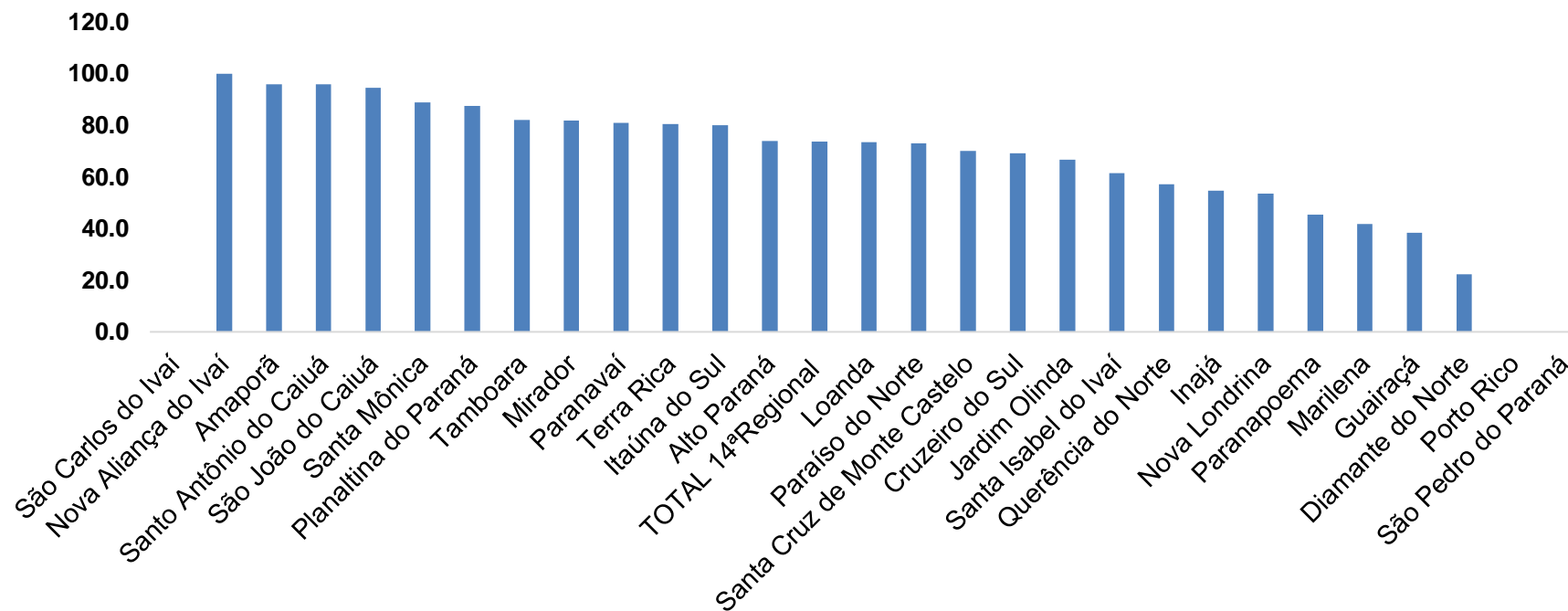


■ Tx de ocupação Enf. ■ Tx de leitos livre Enf.

*valores em Porcentagem.

PROGRAMA DE APOIO INSTITUCIONAL PARA AÇÕES EXTENSIONISTAS DE PREVENÇÃO, CUIDADOS E COMBATE À PANDEMIA DO NOVO CORONAVÍRUS

COEFICIENTE DE RECUPERADOS – 14ª RS



*Coeficiente (Valor em %)

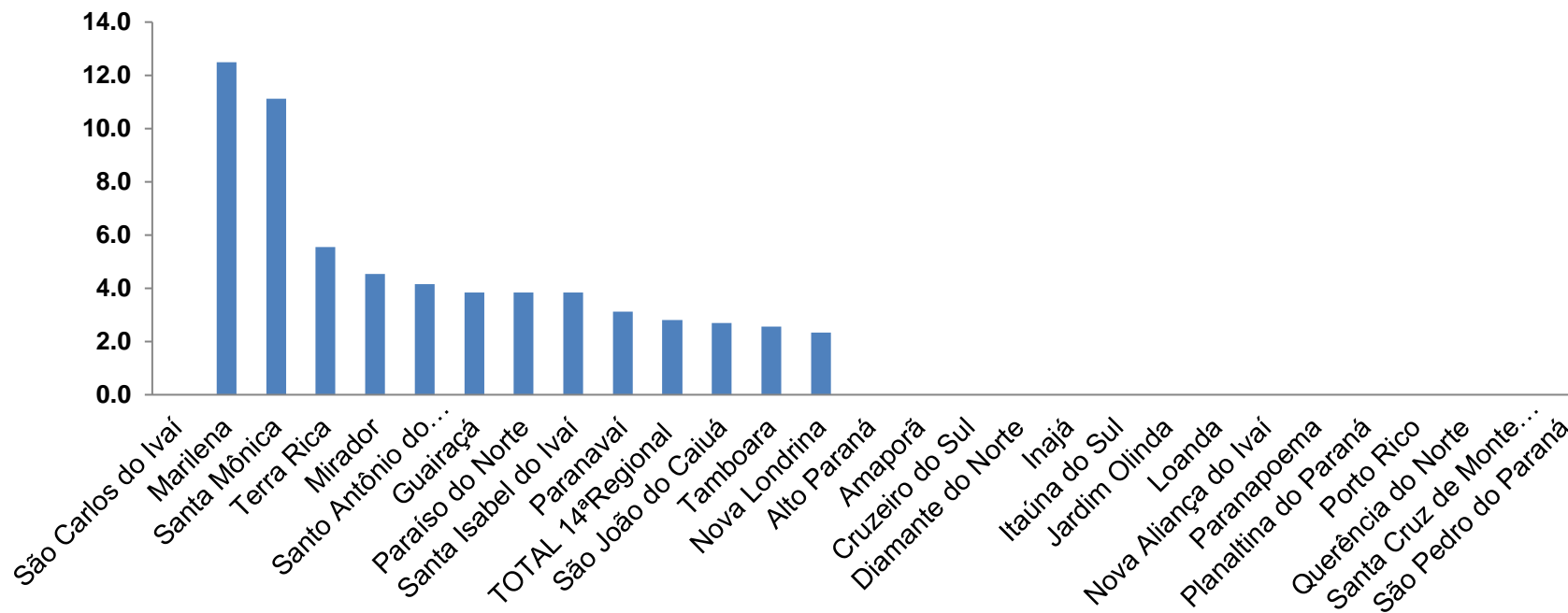
PROGRAMA DE APOIO INSTITUCIONAL PARA AÇÕES EXTENSIONISTAS DE PREVENÇÃO, CUIDADOS E COMBATE À PANDEMIA DO NOVO CORONAVÍRUS

TABELA - COEFICIENTE DE RECUPERADOS – 14ª RS

| Município | População doente | Nº recuperados | Taxa Recuperados |
|-----------------------------|------------------|----------------|------------------|
| Nova Aliança do Ivaí | 1 | 1 | 100,0 |
| Amaporã | 24 | 23 | 95,8 |
| Santo Antônio do Caiuá | 24 | 23 | 95,8 |
| São João do Caiuá | 37 | 35 | 94,6 |
| Santa Mônica | 9 | 8 | 88,9 |
| Planaltina do Paraná | 16 | 14 | 87,5 |
| Tamboara | 39 | 32 | 82,1 |
| Mirador | 22 | 18 | 81,8 |
| Paranavaí | 320 | 259 | 80,9 |
| Terra Rica | 36 | 29 | 80,6 |
| Itaúna do Sul | 5 | 4 | 80,0 |
| Alto Paraná | 23 | 17 | 73,9 |
| TOTAL 14ªRegional | 855 | 630 | 73,7 |
| Loanda | 34 | 25 | 73,5 |
| Paraíso do Norte | 26 | 19 | 73,1 |
| Santa Cruz de Monte Castelo | 10 | 7 | 70,0 |
| Cruzeiro do Sul | 13 | 9 | 69,2 |
| Jardim Olinda | 3 | 2 | 66,7 |
| Santa Isabel do Ivaí | 26 | 16 | 61,5 |
| Querência do Norte | 28 | 16 | 57,1 |
| Inajá | 42 | 23 | 54,8 |
| Nova Londrina | 43 | 23 | 53,5 |
| Paranapoema | 11 | 5 | 45,5 |
| Marilena | 24 | 10 | 41,7 |
| Guairaçá | 26 | 10 | 38,5 |
| Diamante do Norte | 9 | 2 | 22,2 |

PROGRAMA DE APOIO INSTITUCIONAL PARA AÇÕES EXTENSIONISTAS DE PREVENÇÃO, CUIDADOS E COMBATE À PANDEMIA DO NOVO CORONAVÍRUS

COEFICIENTE DE LETALIDADE – 14ª RS



*Coeficiente para cada 100 Habitantes (Valor em %)

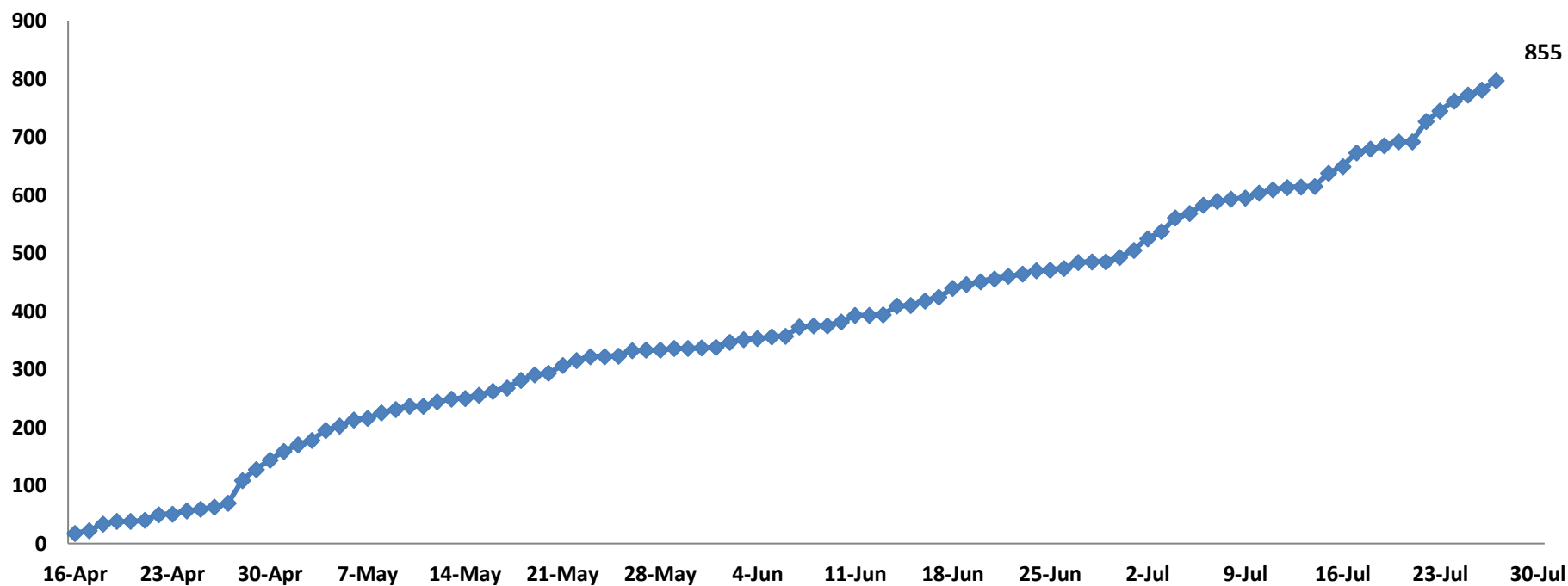
PROGRAMA DE APOIO INSTITUCIONAL PARA AÇÕES EXTENSIONISTAS DE PREVENÇÃO, CUIDADOS E COMBATE À PANDEMIA DO NOVO CORONAVÍRUS

TABELA - COEFICIENTE DE LETALIDADE – 14ªRS

| Município | População doente | Nº óbitos | Taxa letalidade |
|--------------------------|------------------|-----------|-----------------|
| Marilena | 24 | 3 | 12,5 |
| Santa Mônica | 9 | 1 | 11,1 |
| Terra Rica | 36 | 2 | 5,6 |
| Mirador | 22 | 1 | 4,5 |
| Santo Antônio do Caiuá | 24 | 1 | 4,2 |
| Guairaçá | 26 | 1 | 3,8 |
| Paraíso do Norte | 26 | 1 | 3,8 |
| Santa Isabel do Ivaí | 26 | 1 | 3,8 |
| Paranavaí | 320 | 10 | 3,1 |
| TOTAL 14ªRegional | 855 | 24 | 2,8 |
| São João do Caiuá | 37 | 1 | 2,7 |
| Tamboara | 39 | 1 | 2,6 |
| Nova Londrina | 43 | 1 | 2,3 |

PROGRAMA DE APOIO INSTITUCIONAL PARA AÇÕES EXTENSIONISTAS DE PREVENÇÃO, CUIDADOS E COMBATE À PANDEMIA DO NOVO CORONAVÍRUS

NÚMERO DE CASOS ACUMULADOS – 14ª RS

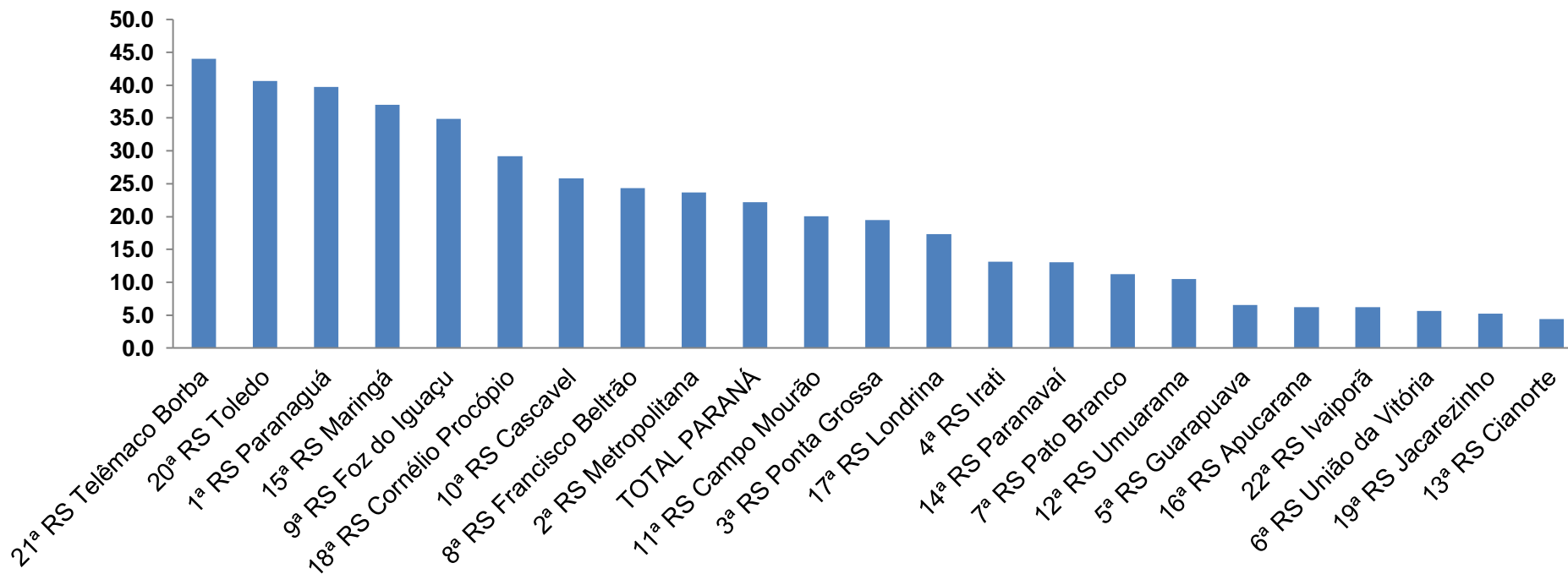


*Números de casos (habitantes)

Indicadores realizados com base nos dados do site Fonte: <http://www.saude.pr.gov.br/Pagina/Coronavirus-COVID-19>

PROGRAMA DE APOIO INSTITUCIONAL PARA AÇÕES EXTENSIONISTAS DE PREVENÇÃO, CUIDADOS E COMBATE À PANDEMIA DO NOVO CORONAVÍRUS

TAXA DE INCIDÊNCIA POR REGIONAIS – TOTAL



*Coeficiente para cada 100 mil de Habitantes.

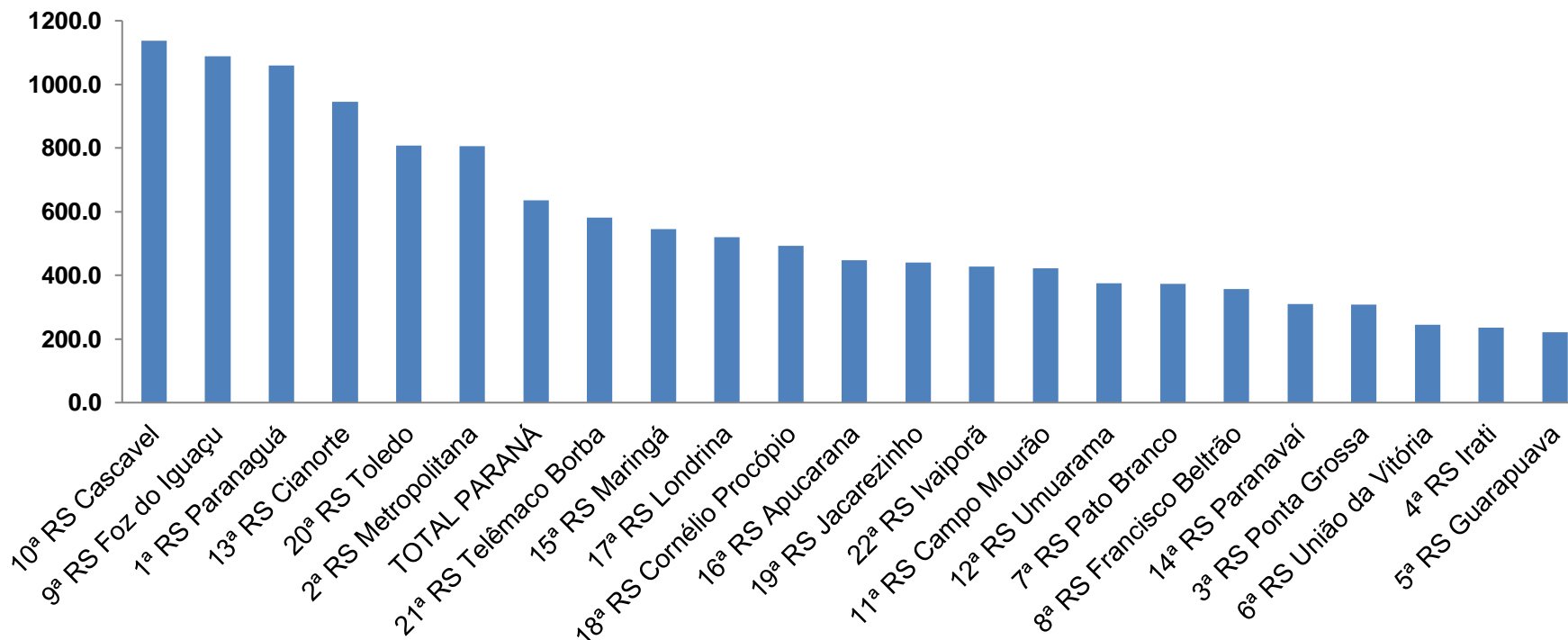
PROGRAMA DE APOIO INSTITUCIONAL PARA AÇÕES EXTENSIONISTAS DE PREVENÇÃO, CUIDADOS E COMBATE À PANDEMIA DO NOVO CORONAVÍRUS

TABELA - TAXA DE INCIDÊNCIA POR REGIONAIS – TOTAL

| Região de Saúde (CIR) | População estimada 2019 | Nº casos Novos | Taxa Incidência Regionais |
|--------------------------|-------------------------|----------------|---------------------------|
| 21ª RS Telêmaco Borba | 188.456 | 83 | 44,0 |
| 20ª RS Toledo | 398.323 | 162 | 40,7 |
| 1ª RS Paranaguá | 297.029 | 118 | 39,7 |
| 15ª RS Maringá | 838.017 | 310 | 37,0 |
| 9ª RS Foz do Iguaçu | 404.414 | 141 | 34,9 |
| 18ª RS Cornélio Procopio | 222.583 | 65 | 29,2 |
| 10ª RS Cascavel | 550.709 | 142 | 25,8 |
| 8ª RS Francisco Beltrão | 358.144 | 87 | 24,3 |
| 2ª RS Metropolitana | 3.654.960 | 864 | 23,6 |
| TOTAL PARANÁ | 11.433.957 | 2541 | 22,2 |
| 11ª RS Campo Mourão | 328.863 | 66 | 20,1 |
| 3ª RS Ponta Grossa | 637.293 | 124 | 19,5 |
| 17ª RS Londrina | 964.251 | 167 | 17,3 |
| 4ª RS Irati | 174.933 | 23 | 13,1 |
| 14ª RS Paranavaí | 275.974 | 36 | 13,0 |
| 7ª RS Pato Branco | 267.234 | 30 | 11,2 |
| 12ª RS Umuarama | 276.371 | 29 | 10,5 |
| 5ª RS Guarapuava | 456.587 | 30 | 6,6 |
| 16ª RS Apucarana | 384.198 | 24 | 6,2 |
| 22ª RS Ivaiporã | 128.645 | 8 | 6,2 |
| 6ª RS União da Vitória | 177.311 | 10 | 5,6 |
| 19ª RS Jacarezinho | 289.020 | 15 | 5,2 |
| 13ª RS Cianorte | 160.642 | 7 | 4,4 |

PROGRAMA DE APOIO INSTITUCIONAL PARA AÇÕES EXTENSIONISTAS DE PREVENÇÃO, CUIDADOS E COMBATE À PANDEMIA DO NOVO CORONAVÍRUS

TAXA DE PREVALÊNCIA POR REGIONAIS – TOTAL



*Coeficiente para cada 100 mil de Habitantes.

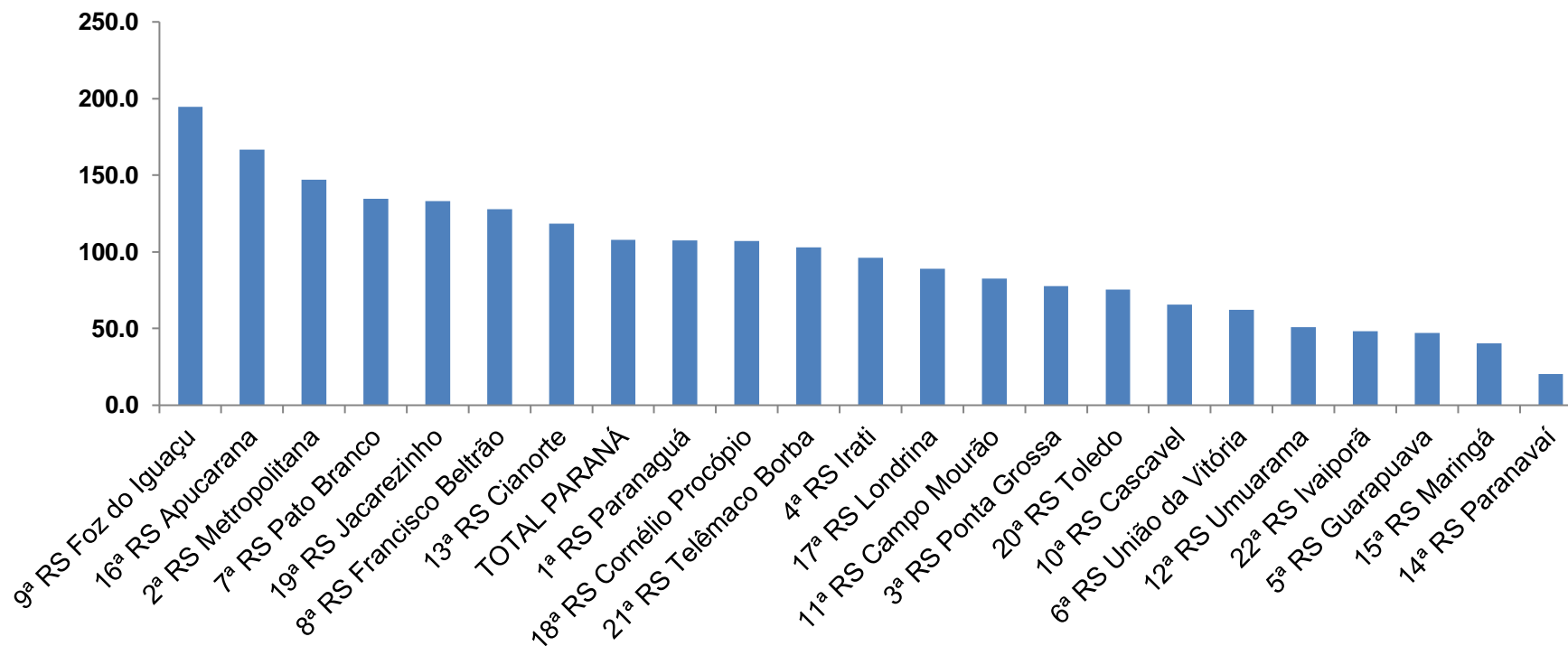
PROGRAMA DE APOIO INSTITUCIONAL PARA AÇÕES EXTENSIONISTAS DE PREVENÇÃO, CUIDADOS E COMBATE À PANDEMIA DO NOVO CORONAVÍRUS

TABELA - TAXA DE PREVALÊNCIA POR REGIONAIS – TOTAL

| Região de Saúde (CIR) | População estimada 2019 | Nº Total casos | Taxa prevalência Regionais |
|--------------------------|-------------------------|----------------|----------------------------|
| 10ª RS Cascavel | 550.709 | 6267 | 1138,0 |
| 9ª RS Foz do Iguaçu | 404.414 | 4400 | 1088,0 |
| 1ª RS Paranaguá | 297.029 | 3149 | 1060,2 |
| 13ª RS Cianorte | 160.642 | 1518 | 945,0 |
| 20ª RS Toledo | 398.323 | 3219 | 808,1 |
| 2ª RS Metropolitana | 3.654.960 | 29464 | 806,1 |
| TOTAL PARANÁ | 11.433.957 | 72696 | 635,8 |
| 21ª RS Telêmaco Borba | 188.456 | 1095 | 581,0 |
| 15ª RS Maringá | 838.017 | 4576 | 546,1 |
| 17ª RS Londrina | 964.251 | 5006 | 519,2 |
| 18ª RS Cornélio Procopio | 222.583 | 1096 | 492,4 |
| 16ª RS Apucarana | 384.198 | 1716 | 446,6 |
| 19ª RS Jacarezinho | 289.020 | 1270 | 439,4 |
| 22ª RS Ivaiporã | 128.645 | 551 | 428,3 |
| 11ª RS Campo Mourão | 328.863 | 1388 | 422,1 |
| 12ª RS Umuarama | 276.371 | 1039 | 375,9 |
| 7ª RS Pato Branco | 267.234 | 997 | 373,1 |
| 8ª RS Francisco Beltrão | 358.144 | 1280 | 357,4 |
| 14ª RS Paranaíba | 275.974 | 855 | 309,8 |
| 3ª RS Ponta Grossa | 637.293 | 1959 | 307,4 |
| 6ª RS União da Vitória | 177.311 | 434 | 244,8 |
| 4ª RS Irati | 174.933 | 411 | 234,9 |
| 5ª RS Guarapuava | 456.587 | 1006 | 220,3 |

PROGRAMA DE APOIO INSTITUCIONAL PARA AÇÕES EXTENSIONISTAS DE PREVENÇÃO, CUIDADOS E COMBATE À PANDEMIA DO NOVO CORONAVÍRUS

TAXA DE INVESTIGAÇÃO POR REGIONAIS – TOTAL



*Coeficiente para cada 100 mil de Habitantes.

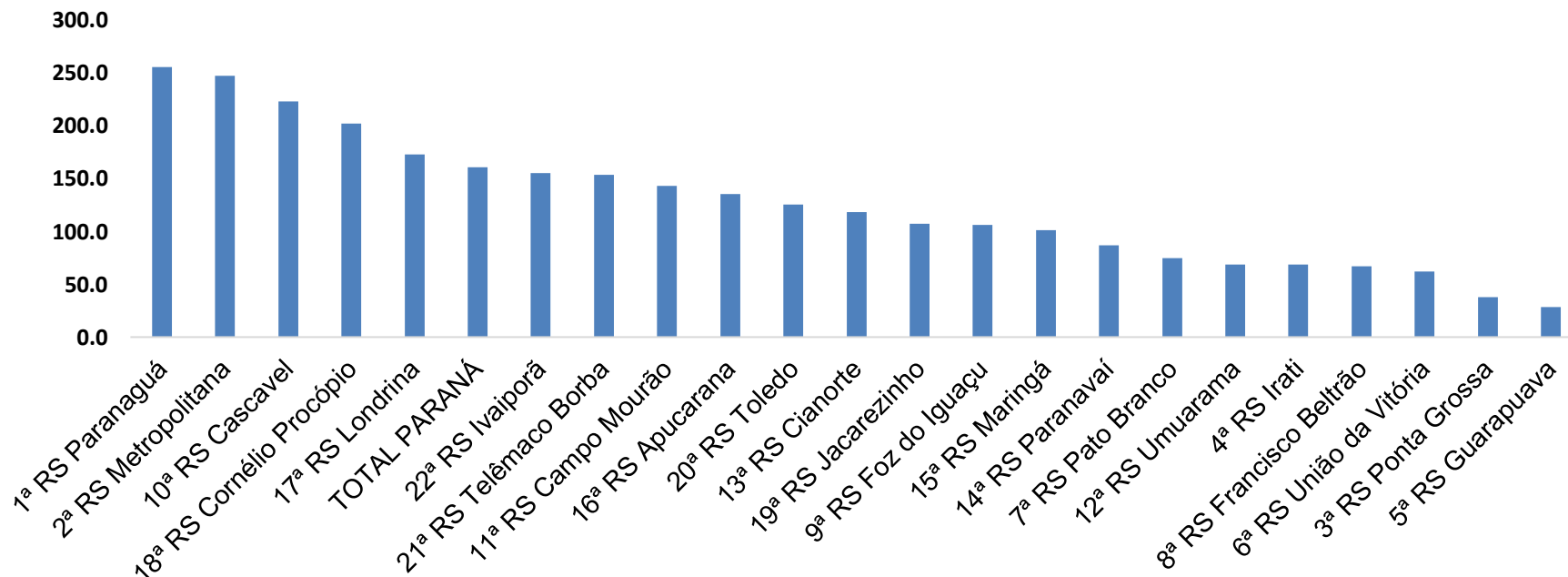
PROGRAMA DE APOIO INSTITUCIONAL PARA AÇÕES EXTENSIONISTAS DE PREVENÇÃO, CUIDADOS E COMBATE À PANDEMIA DO NOVO CORONAVÍRUS

TABELA - TAXA DE INVESTIGAÇÃO POR REGIONAIS – TOTAL

| Região de Saúde (CIR) | População estimada 2019 | Nº Total casos | Taxa Investigação |
|--------------------------|-------------------------|----------------|-------------------|
| 9ª RS Foz do Iguaçu | 404.414 | 787 | 194,6 |
| 16ª RS Apucarana | 384.198 | 640 | 166,6 |
| 2ª RS Metropolitana | 3.654.960 | 5375 | 147,1 |
| 7ª RS Pato Branco | 267.234 | 360 | 134,7 |
| 19ª RS Jacarezinho | 289.020 | 385 | 133,2 |
| 8ª RS Francisco Beltrão | 358.144 | 458 | 127,9 |
| 13ª RS Cianorte | 160.642 | 190 | 118,3 |
| TOTAL PARANÁ | 11.433.957 | 12322 | 107,8 |
| 1ª RS Paranaguá | 297.029 | 319 | 107,4 |
| 18ª RS Cornélio Procopio | 222.583 | 238 | 106,9 |
| 21ª RS Telêmaco Borba | 188.456 | 194 | 102,9 |
| 4ª RS Irati | 174.933 | 168 | 96,0 |
| 17ª RS Londrina | 964.251 | 857 | 88,9 |
| 11ª RS Campo Mourão | 328.863 | 271 | 82,4 |
| 3ª RS Ponta Grossa | 637.293 | 495 | 77,7 |
| 20ª RS Toledo | 398.323 | 300 | 75,3 |
| 10ª RS Cascavel | 550.709 | 362 | 65,7 |
| 6ª RS União da Vitória | 177.311 | 110 | 62,0 |
| 12ª RS Umuarama | 276.371 | 141 | 51,0 |
| 22ª RS Ivaiporã | 128.645 | 62 | 48,2 |
| 5ª RS Guarapuava | 456.587 | 216 | 47,3 |
| 15ª RS Maringá | 838.017 | 338 | 40,3 |
| 14ª RS Paranavaí | 275.974 | 56 | 20,3 |

PROGRAMA DE APOIO INSTITUCIONAL PARA AÇÕES EXTENSIONISTAS DE PREVENÇÃO, CUIDADOS E COMBATE À PANDEMIA DO NOVO CORONAVÍRUS

TAXA DE MORTALIDADE POR REGIONAIS – TOTAL



*Coeficiente por 1 milhão de Habitantes

PROGRAMA DE APOIO INSTITUCIONAL PARA AÇÕES EXTENSIONISTAS DE PREVENÇÃO, CUIDADOS E COMBATE À PANDEMIA DO NOVO CORONAVÍRUS

TABELA- TAXA DE MORTALIDADE POR REGIONAIS – TOTAL

| Região de Saúde (CIR) | População estimada 2019 | Nº Total óbitos | Taxa mortalidade Regionais |
|--------------------------|-------------------------|-----------------|----------------------------|
| 1ª RS Paranaguá | 297.029 | 76 | 255,9 |
| 2ª RS Metropolitana | 3.654.960 | 905 | 247,6 |
| 10ª RS Cascavel | 550.709 | 123 | 223,3 |
| 18ª RS Cornélio Procopio | 222.583 | 45 | 202,2 |
| 17ª RS Londrina | 964.251 | 167 | 173,2 |
| TOTAL PARANÁ | 11.433.957 | 1839 | 160,8 |
| 22ª RS Ivaiporã | 128.645 | 20 | 155,5 |
| 21ª RS Telêmaco Borba | 188.456 | 29 | 153,9 |
| 11ª RS Campo Mourão | 328.863 | 47 | 142,9 |
| 16ª RS Apucarana | 384.198 | 52 | 135,3 |
| 20ª RS Toledo | 398.323 | 50 | 125,5 |
| 13ª RS Cianorte | 160.642 | 19 | 118,3 |
| 19ª RS Jacarezinho | 289.020 | 31 | 107,3 |
| 9ª RS Foz do Iguaçu | 404.414 | 43 | 106,3 |
| 15ª RS Maringá | 838.017 | 85 | 101,4 |
| 14ª RS Paranavaí | 275.974 | 24 | 87,0 |
| 7ª RS Pato Branco | 267.234 | 20 | 74,8 |
| 12ª RS Umuarama | 276.371 | 19 | 68,7 |
| 4ª RS Irati | 174.933 | 12 | 68,6 |
| 8ª RS Francisco Beltrão | 358.144 | 24 | 67,0 |
| 6ª RS União da Vitória | 177.311 | 11 | 62,0 |
| 3ª RS Ponta Grossa | 637.293 | 24 | 37,7 |
| 5ª RS Guarapuava | 456.587 | 13 | 28,5 |



PROGRAMA DE APOIO INSTITUCIONAL PARA AÇÕES EXTENSIONISTAS DE PREVENÇÃO, CUIDADOS E COMBATE À PANDEMIA DO NOVO CORONAVÍRUS