

PROGRAMA DE APOIO INSTITUCIONAL PARA AÇÕES EXTENSIONISTAS DE PREVENÇÃO, CUIDADOS E COMBATE À PANDEMIA DO NOVO CORONAVÍRUS

CORONAVÍRUS (COVID-19)

INFORME EPIDEMIOLÓGICO

14ª REGIONAL DE SAÚDE



PANORANA

DADOS ATUALIZADOS
ATÉ 01/08/2020



PARANÁ



14ª REGIONAL

CASOS

77.098

876

ÓBITOS

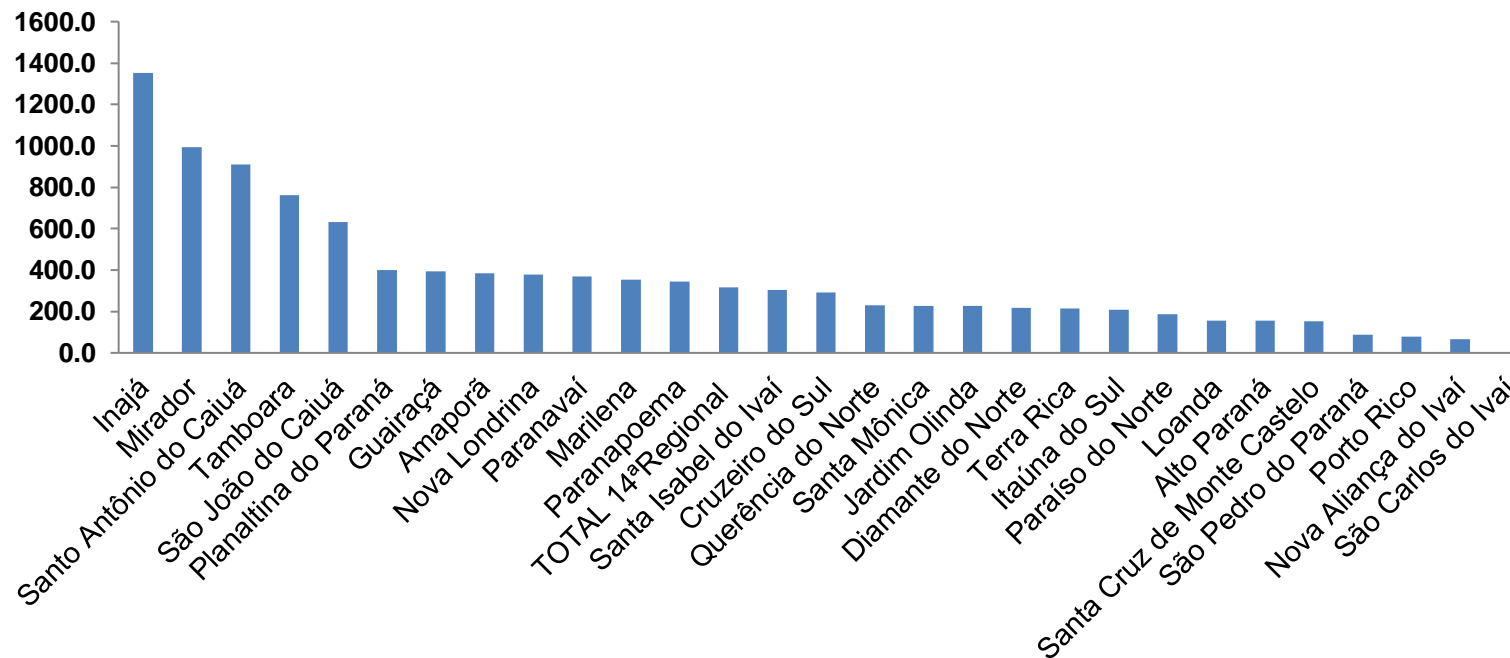
1.953

24

PROGRAMA DE APOIO INSTITUCIONAL PARA AÇÕES EXTENSIONISTAS DE PREVENÇÃO, CUIDADOS E COMBATE À PANDEMIA DO NOVO CORONAVÍRUS

Gráficos de Indicadores de Saúde 14º Regional – Paraná

COEFICIENTE DE PREVALÊNCIA – 14ºRS



*Coeficiente por 1 milhão de Habitantes.

PROGRAMA DE APOIO INSTITUCIONAL PARA AÇÕES EXTENSIONISTAS DE PREVENÇÃO, CUIDADOS E COMBATE À PANDEMIA DO NOVO CORONAVÍRUS

TABELA - COEFICIENTE DE PREVALÊNCIA – 14^oRS

Município	População estimada 2019	Nº Total casos	Taxa de Prevalência
Inajá	3.109	42	1350,9
Mirador	2.213	22	994,1
Santo Antônio do Caiuá	2.641	24	908,7
Tamboara	5.120	39	761,7
São João do Caiuá	5.855	37	631,9
Planaltina do Paraná	4.263	17	398,8
Guairaçá	6.581	26	395,1
Amaporã	6.257	24	383,6
Nova Londrina	13.213	50	378,4
Paranavaí	88.374	325	367,8
Marilena	7.076	25	353,3
Paranapoema	3.203	11	343,4
TOTAL 14^aRegional	275.974	876	317,4
Santa Isabel do Ivaí	8.562	26	303,7

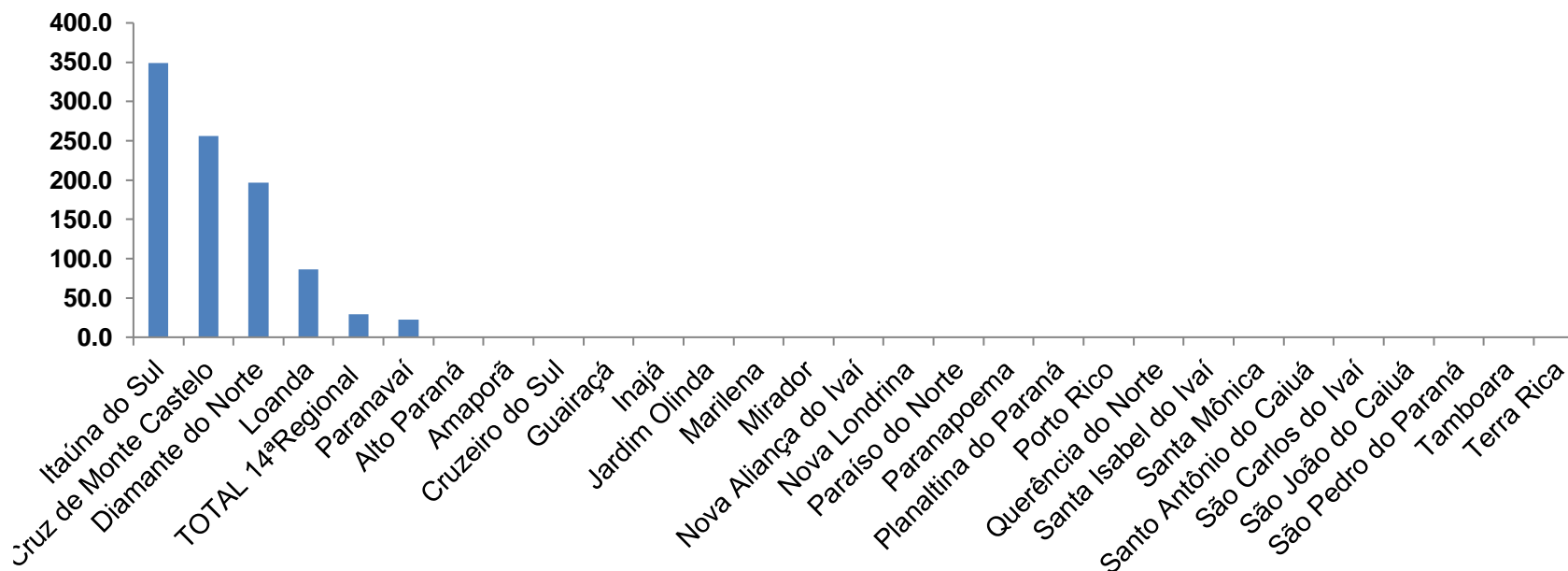
PROGRAMA DE APOIO INSTITUCIONAL PARA AÇÕES EXTENSIONISTAS DE PREVENÇÃO, CUIDADOS E COMBATE À PANDEMIA DO NOVO CORONAVÍRUS

TABELA - COEFICIENTE DE PREVALÊNCIA – 14^{OS}RS CONTINUAÇÃO

Cruzeiro do Sul	4.469	13	290,9
Querência do Norte	12.206	28	229,4
Santa Mônica	3.981	9	226,1
Jardim Olinda	1.331	3	225,4
Diamante do Norte	5.087	11	216,2
Terra Rica	16.789	36	214,4
Itaúna do Sul	2.865	6	209,4
Paraíso do Norte	13.830	26	188,0
Loanda	23.086	36	155,9
Alto Paraná	14.770	23	155,7
Santa Cruz de Monte Castelo	7.800	12	153,8
São Pedro do Paraná	2.313	2	86,5
Porto Rico	2.559	2	78,2
Nova Aliança do Ivaí	1.543	1	64,8

PROGRAMA DE APOIO INSTITUCIONAL PARA AÇÕES EXTENSIONISTAS DE PREVENÇÃO, CUIDADOS E COMBATE À PANDEMIA DO NOVO CORONAVÍRUS

COEFICIENTE DE INCIDÊNCIA – 14ºRS



*Coeficiente por 1 milhão de Habitantes.

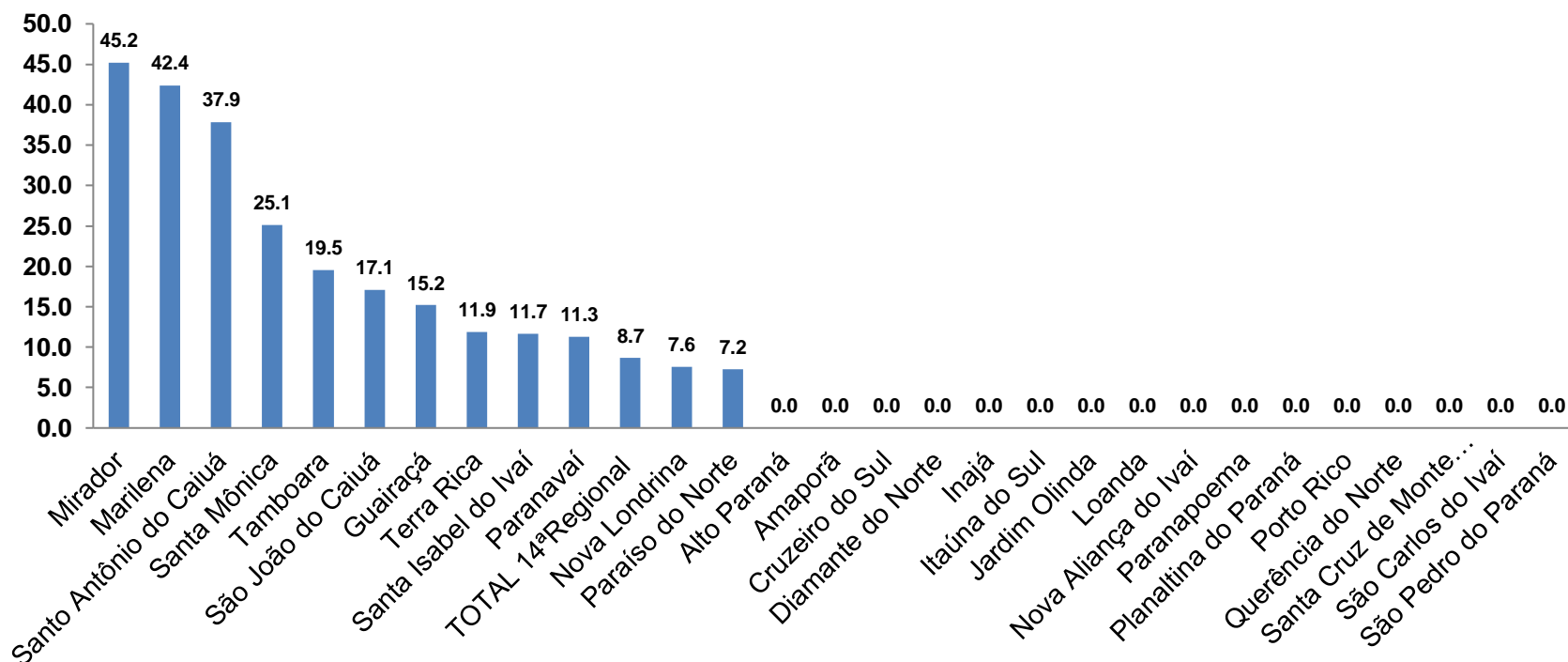
PROGRAMA DE APOIO INSTITUCIONAL PARA AÇÕES EXTENSIONISTAS DE PREVENÇÃO, CUIDADOS E COMBATE À PANDEMIA DO NOVO CORONAVÍRUS

TABELA - CASOS NOVOS – 14ªRS ou COEFICIENTE DE INCIDÊNCIA – 14ºRS

Município	População estimada 2019	Nº casos Novos	Taxa incidência
Itaúna do Sul	2.865	1	349,0
Santa Cruz de Monte Castelo	7.800	2	256,4
Diamante do Norte	5.087	1	196,6
Loanda	23.086	2	86,6
TOTAL 14ªRegional	275.974	8	29,0
Paranavaí	88.374	2	22,6

PROGRAMA DE APOIO INSTITUCIONAL PARA AÇÕES EXTENSIONISTAS DE PREVENÇÃO, CUIDADOS E COMBATE À PANDEMIA DO NOVO CORONAVÍRUS

COEFICIENTE DE MORTALIDADE – 14ª RS



*Coeficiente por 1 milhão de Habitantes

PROGRAMA DE APOIO INSTITUCIONAL PARA AÇÕES EXTENSIONISTAS DE PREVENÇÃO, CUIDADOS E COMBATE À PANDEMIA DO NOVO CORONAVÍRUS

TABELA - COEFICIENTE DE MORTALIDADE – 14ª RS

Município	População estimada 2019	Nº óbitos	Taxa mortalidade
Mirador	2.213	1	45,2
Marilena	7.076	3	42,4
Santo Antônio do Caiuá	2.641	1	37,9
Santa Mônica	3.981	1	25,1
Tamboara	5.120	1	19,5
São João do Caiuá	5.855	1	17,1
Guairaçá	6.581	1	15,2
Terra Rica	16.789	2	11,9
Santa Isabel do Ivaí	8.562	1	11,7
Paranavaí	88.374	10	11,3
TOTAL 14ªRegional	275.974	24	8,7
Nova Londrina	13.213	1	7,6
Paraíso do Norte	13.830	1	7,2

PROGRAMA DE APOIO INSTITUCIONAL PARA AÇÕES EXTENSIONISTAS DE PREVENÇÃO, CUIDADOS E COMBATE À PANDEMIA DO NOVO CORONAVÍRUS

Censo de leitos Estabelecimento de Referência da 14º Regional – SANTA CASA DE PARANAVÁÍ



TAXA DE OCUPAÇÃO DE LEITOS

Dados atualizados: 01/08/2020

TOTAL INTERNADOS



TOTAL
%

08

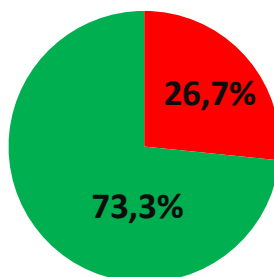
26,7% *

LEITOS DISPONÍVEIS

ALA COVID-19

22

73,3%



■ Tx. de ocupação de leitos total

■ Tx. de leitos livres total

*Porcentagem Corresponde total de leitos Ocupados

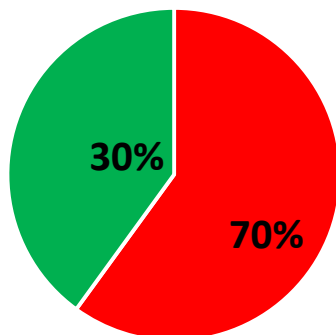
PROGRAMA DE APOIO INSTITUCIONAL PARA AÇÕES EXTENSIONISTAS DE PREVENÇÃO, CUIDADOS E COMBATE À PANDEMIA DO NOVO CORONAVÍRUS

Censo de leitos Estabelecimento de Referência da 14^o Regional – SANTA CASA DE PARANAÍ

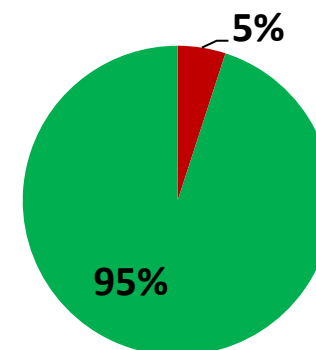


TAXA DE OCUPAÇÃO DE LEITOS

Dados atualizados: 01/08/2020



■ Tx de ocupação UTI ■ Tx de leitos livres UTI

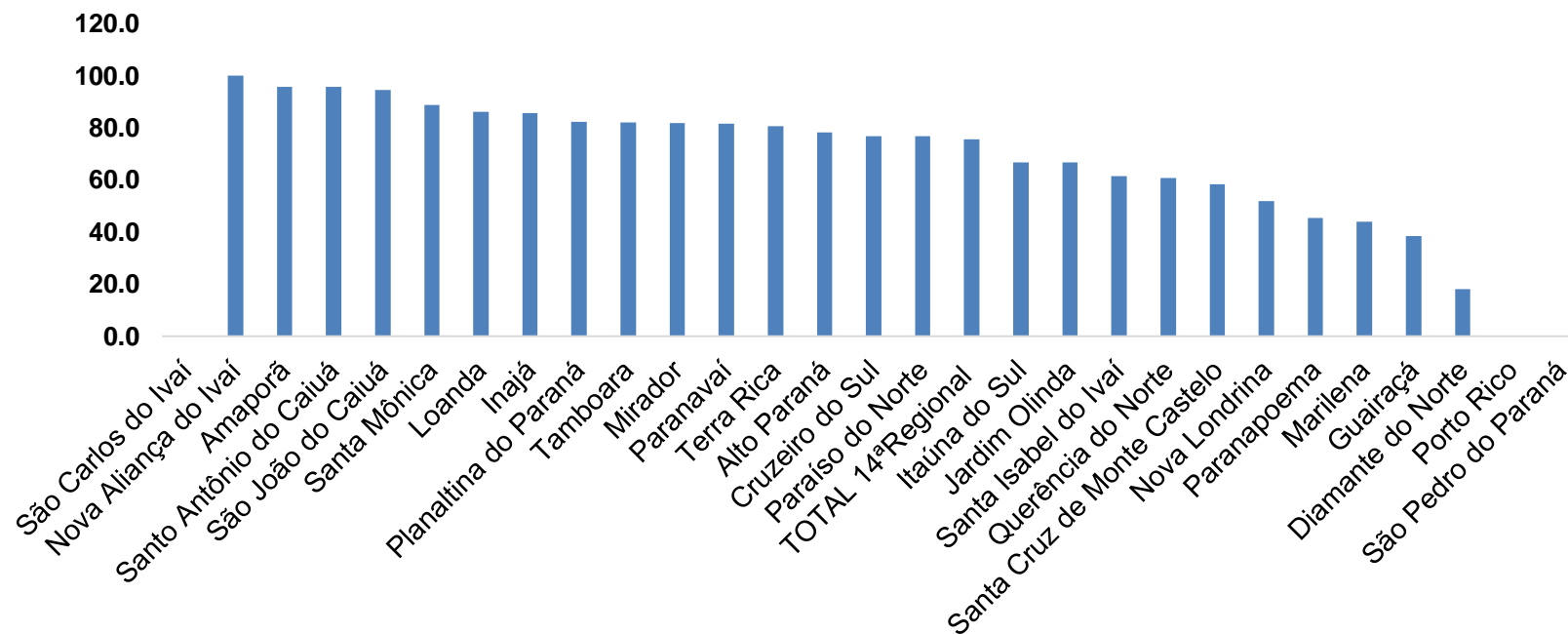


■ Tx de ocupação Enf. ■ Tx de leitos livre Enf.

*valores em Porcentagem.

PROGRAMA DE APOIO INSTITUCIONAL PARA AÇÕES EXTENSIONISTAS DE PREVENÇÃO, CUIDADOS E COMBATE À PANDEMIA DO NOVO CORONAVÍRUS

COEFICIENTE DE RECUPERADOS – 14ª RS



*Coeficiente (Valor em %)

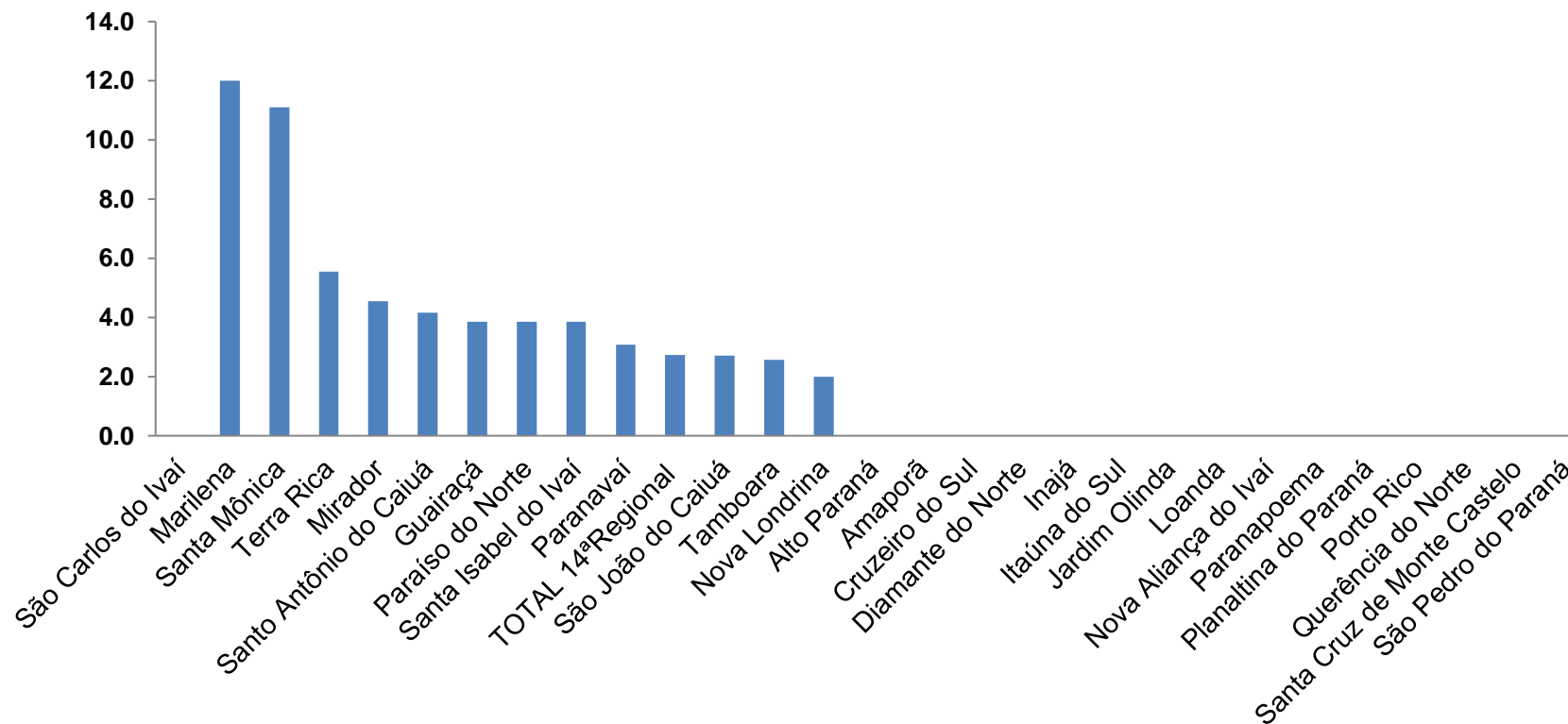
PROGRAMA DE APOIO INSTITUCIONAL PARA AÇÕES EXTENSIONISTAS DE PREVENÇÃO, CUIDADOS E COMBATE À PANDEMIA DO NOVO CORONAVÍRUS

TABELA - COEFICIENTE DE RECUPERADOS – 14ª RS

Município	População doente	Nº recuperados	Taxa Recuperados
Nova Aliança do Ivaí	1	1	100,0
Amaporã	24	23	95,8
Santo Antônio do Caiuá	24	23	95,8
São João do Caiuá	37	35	94,6
Santa Mônica	9	8	88,9
Loanda	36	31	86,1
Inajá	42	36	85,7
Planaltina do Paraná	17	14	82,4
Tamboara	39	32	82,1
Mirador	22	18	81,8
Paranavaí	325	265	81,5
Terra Rica	36	29	80,6
Alto Paraná	23	18	78,3
Cruzeiro do Sul	13	10	76,9
Paraíso do Norte	26	20	76,9
TOTAL 14ªRegional	876	663	75,7
Itaúna do Sul	6	4	66,7
Jardim Olinda	3	2	66,7
Santa Isabel do Ivaí	26	16	61,5
Querência do Norte	28	17	60,7
Santa Cruz de Monte Castelo	12	7	58,3
Nova Londrina	50	26	52,0
Paranapoema	11	5	45,5
Marilena	25	11	44,0
Guairaçá	26	10	38,5
Diamante do Norte	11	2	18,2

PROGRAMA DE APOIO INSTITUCIONAL PARA AÇÕES EXTENSIONISTAS DE PREVENÇÃO, CUIDADOS E COMBATE À PANDEMIA DO NOVO CORONAVÍRUS

COEFICIENTE DE LETALIDADE – 14ª RS



*Coeficiente para cada 100 Habitantes (Valor em %)

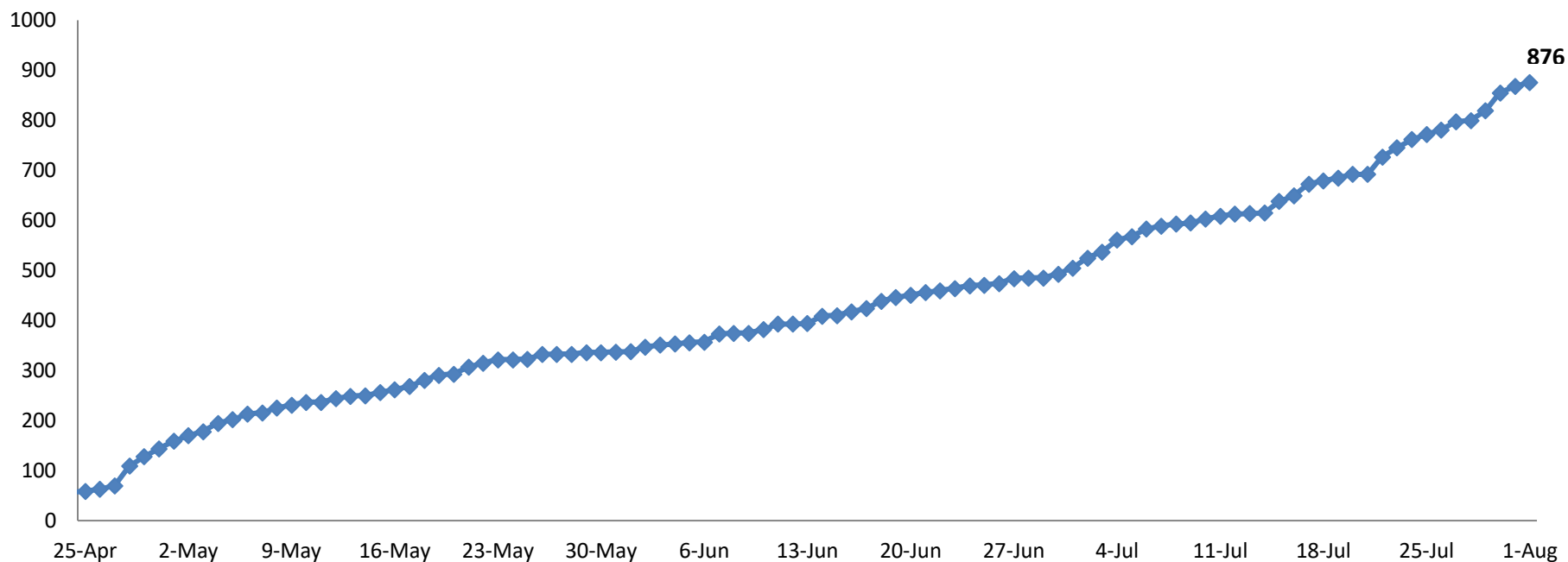
PROGRAMA DE APOIO INSTITUCIONAL PARA AÇÕES EXTENSIONISTAS DE PREVENÇÃO, CUIDADOS E COMBATE À PANDEMIA DO NOVO CORONAVÍRUS

TABELA - COEFICIENTE DE LETALIDADE – 14ªRS

Município	População doente	Nº óbitos	Taxa letalidade
Marilena	25	3	12,0
Santa Mônica	9	1	11,1
Terra Rica	36	2	5,6
Mirador	22	1	4,5
Santo Antônio do Caiuá	24	1	4,2
Guairaçá	26	1	3,8
Paraíso do Norte	26	1	3,8
Santa Isabel do Ivaí	26	1	3,8
Paranavaí	325	10	3,1
TOTAL 14ªRegional	876	24	2,7
São João do Caiuá	37	1	2,7
Tamboara	39	1	2,6
Nova Londrina	50	1	2,0

PROGRAMA DE APOIO INSTITUCIONAL PARA AÇÕES EXTENSIONISTAS DE PREVENÇÃO, CUIDADOS E COMBATE À PANDEMIA DO NOVO CORONAVÍRUS

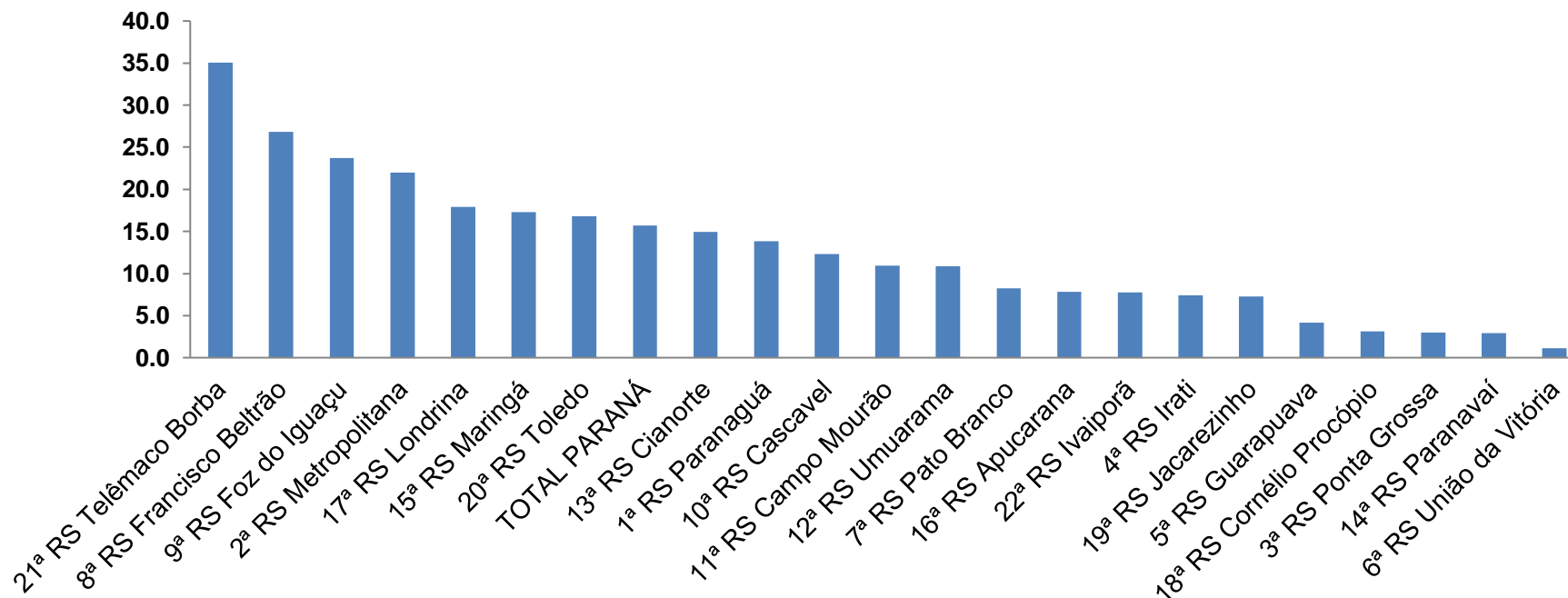
NÚMERO DE CASOS ACUMULADOS – 14ª RS



*Números de casos (habitantes)

PROGRAMA DE APOIO INSTITUCIONAL PARA AÇÕES EXTENSIONISTAS DE PREVENÇÃO, CUIDADOS E COMBATE À PANDEMIA DO NOVO CORONAVÍRUS

TAXA DE INCIDÊNCIA POR REGIONAIS – TOTAL



*Coeficiente para cada 100 mil de Habitantes.

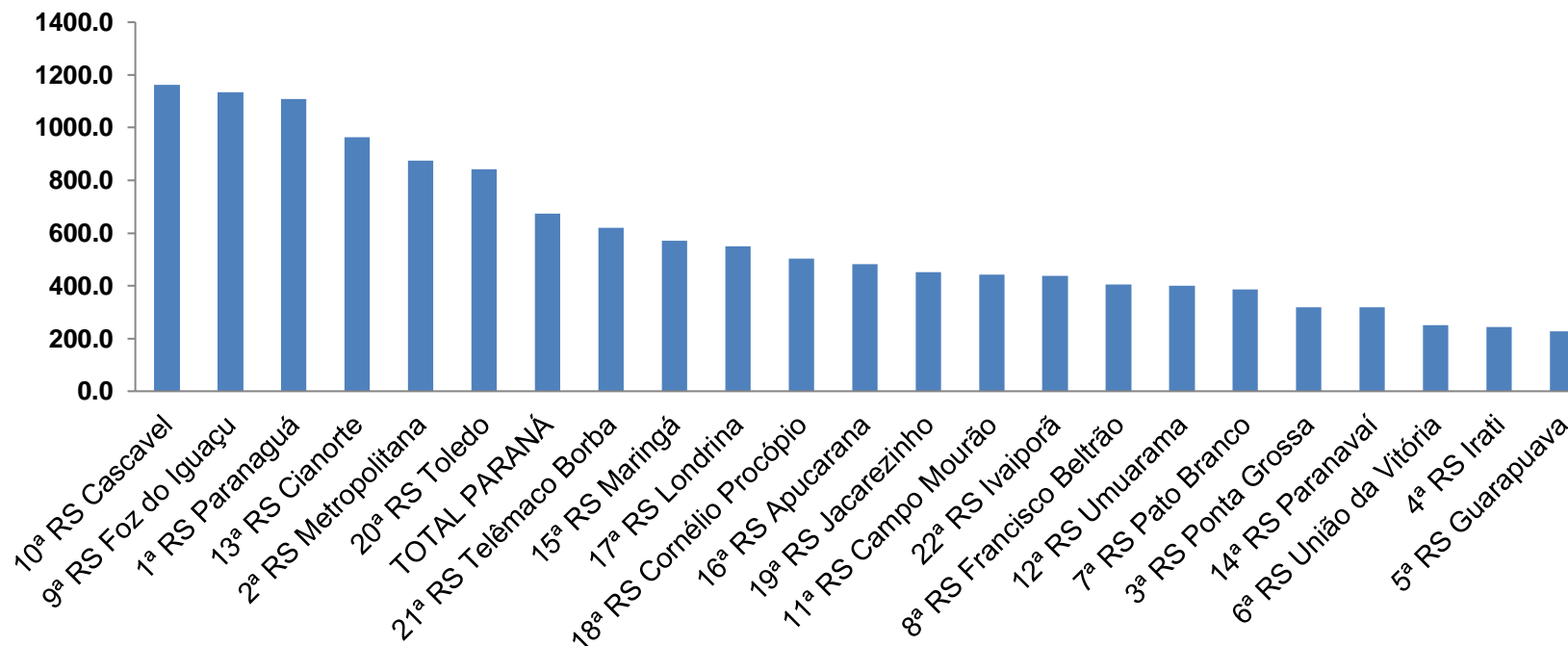
PROGRAMA DE APOIO INSTITUCIONAL PARA AÇÕES EXTENSIONISTAS DE PREVENÇÃO, CUIDADOS E COMBATE À PANDEMIA DO NOVO CORONAVÍRUS

TABELA - TAXA DE INCIDÊNCIA POR REGIONAIS – TOTAL

Região de Saúde (CIR)	População estimada 2019	Nº casos Novos	Taxa Incidência Regionais
21ª RS Telêmaco Borba	188.456	66	35,0
8ª RS Francisco Beltrão	358.144	96	26,8
9ª RS Foz do Iguaçu	404.414	96	23,7
2ª RS Metropolitana	3.654.960	805	22,0
17ª RS Londrina	964.251	173	17,9
15ª RS Maringá	838.017	145	17,3
20ª RS Toledo	398.323	67	16,8
TOTAL PARANÁ	11.433.957	1798	15,7
13ª RS Cianorte	160.642	24	14,9
1ª RS Paranaguá	297.029	41	13,8
10ª RS Cascavel	550.709	68	12,3
11ª RS Campo Mourão	328.863	36	10,9
12ª RS Umuarama	276.371	30	10,9
7ª RS Pato Branco	267.234	22	8,2
16ª RS Apucarana	384.198	30	7,8
22ª RS Ivaiporã	128.645	10	7,8
4ª RS Irati	174.933	13	7,4
19ª RS Jacarezinho	289.020	21	7,3
5ª RS Guarapuava	456.587	19	4,2
18ª RS Cornélio Procopio	222.583	7	3,1
3ª RS Ponta Grossa	637.293	19	3,0
14ª RS Paranavaí	275.974	8	2,9
6ª RS União da Vitória	177.311	2	1,1

PROGRAMA DE APOIO INSTITUCIONAL PARA AÇÕES EXTENSIONISTAS DE PREVENÇÃO, CUIDADOS E COMBATE À PANDEMIA DO NOVO CORONAVÍRUS

TAXA DE PREVALÊNCIA POR REGIONAIS – TOTAL



*Coeficiente para cada 100 mil de Habitantes.

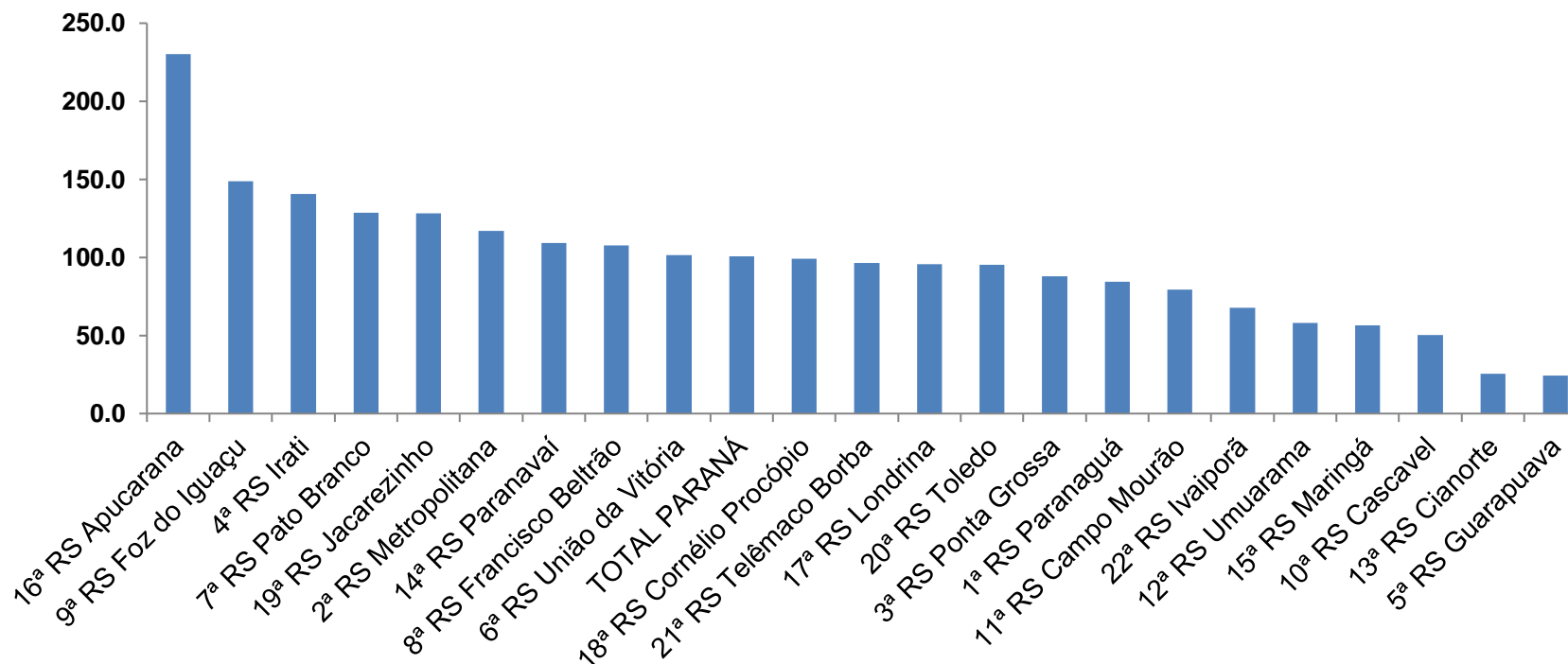
PROGRAMA DE APOIO INSTITUCIONAL PARA AÇÕES EXTENSIONISTAS DE PREVENÇÃO, CUIDADOS E COMBATE À PANDEMIA DO NOVO CORONAVÍRUS

TABELA - TAXA DE PREVALÊNCIA POR REGIONAIS – TOTAL

Região de Saúde (CIR)	População estimada 2019	Nº Total casos	Taxa prevalência Regionais
10ª RS Cascavel	550.709	6401	1162,3
9ª RS Foz do Iguaçu	404.414	4591	1135,2
1ª RS Paranaguá	297.029	3291	1108,0
13ª RS Cianorte	160.642	1547	963,0
2ª RS Metropolitana	3.654.960	31945	874,0
20ª RS Toledo	398.323	3355	842,3
TOTAL PARANÁ	11.433.957	77098	674,3
21ª RS Telêmaco Borba	188.456	1169	620,3
15ª RS Maringá	838.017	4788	571,3
17ª RS Londrina	964.251	5305	550,2
18ª RS Cornélio Procopio	222.583	1121	503,6
16ª RS Apucarana	384.198	1849	481,3
19ª RS Jacarezinho	289.020	1305	451,5
11ª RS Campo Mourão	328.863	1454	442,1
22ª RS Ivaiporã	128.645	562	436,9
8ª RS Francisco Beltrão	358.144	1448	404,3
12ª RS Umuarama	276.371	1107	400,5
7ª RS Pato Branco	267.234	1035	387,3
3ª RS Ponta Grossa	637.293	2032	318,8
14ª RS Paranavaí	275.974	876	317,4
6ª RS União da Vitória	177.311	446	251,5
4ª RS Irati	174.933	428	244,7
5ª RS Guarapuava	456.587	1043	228,4

PROGRAMA DE APOIO INSTITUCIONAL PARA AÇÕES EXTENSIONISTAS DE PREVENÇÃO, CUIDADOS E COMBATE À PANDEMIA DO NOVO CORONAVÍRUS

TAXA DE INVESTIGAÇÃO POR REGIONAIS – TOTAL



*Coeficiente para cada 100 mil de Habitantes.

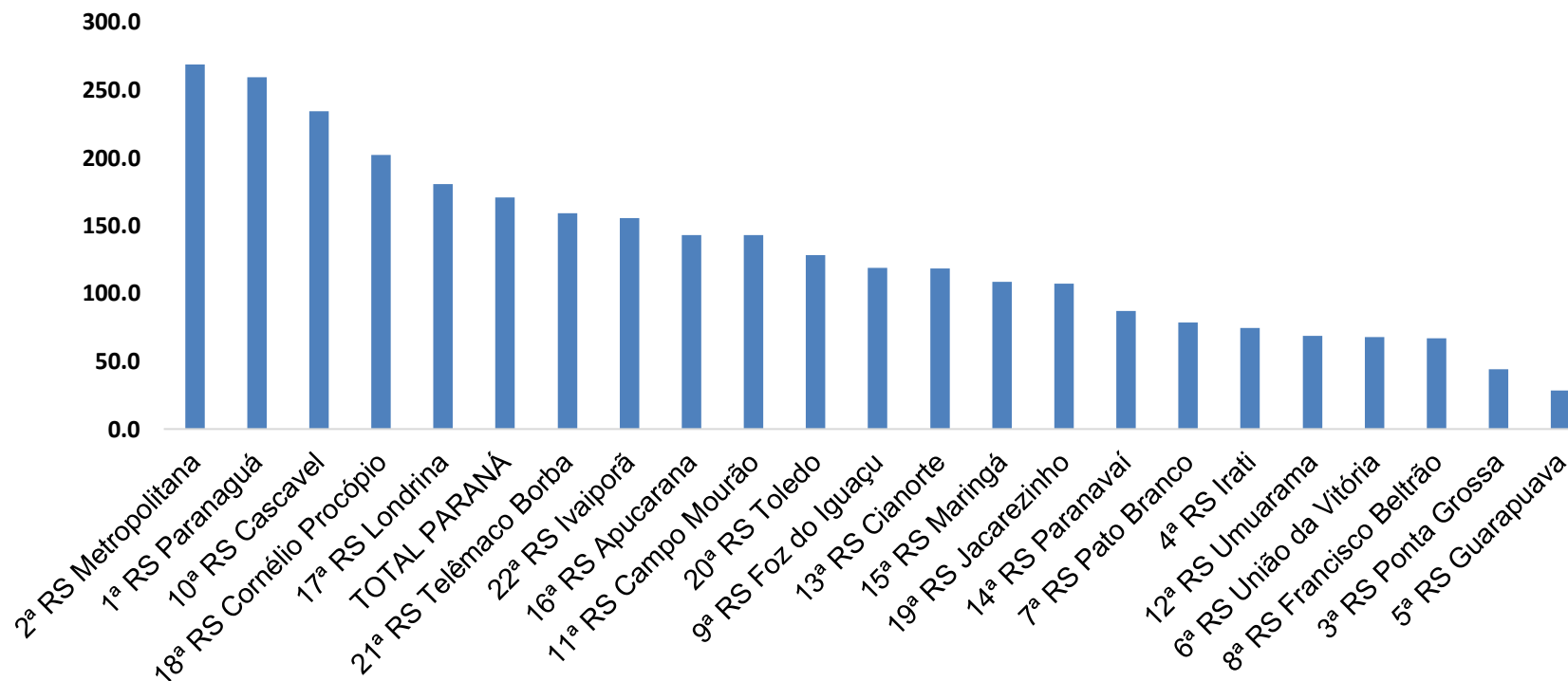
PROGRAMA DE APOIO INSTITUCIONAL PARA AÇÕES EXTENSIONISTAS DE PREVENÇÃO, CUIDADOS E COMBATE À PANDEMIA DO NOVO CORONAVÍRUS

TABELA - TAXA DE INVESTIGAÇÃO POR REGIONAIS – TOTAL

Região de Saúde (CIR)	População estimada 2019	Nº Total casos	Taxa Investigação
16ª RS Apucarana	384.198	885	230,3
9ª RS Foz do Iguaçu	404.414	602	148,9
4ª RS Irati	174.933	246	140,6
7ª RS Pato Branco	267.234	344	128,7
19ª RS Jacarezinho	289.020	371	128,4
2ª RS Metropolitana	3.654.960	4275	117,0
14ª RS Paranaíba	275.974	302	109,4
8ª RS Francisco Beltrão	358.144	386	107,8
6ª RS União da Vitória	177.311	180	101,5
TOTAL PARANÁ	11.433.957	11519	100,7
18ª RS Cornélio Procopio	222.583	221	99,3
21ª RS Telêmaco Borba	188.456	182	96,6
17ª RS Londrina	964.251	921	95,5
20ª RS Toledo	398.323	380	95,4
3ª RS Ponta Grossa	637.293	561	88,0
1ª RS Paranaguá	297.029	251	84,5
11ª RS Campo Mourão	328.863	261	79,4
22ª RS Ivaiporã	128.645	87	67,6
12ª RS Umuarama	276.371	161	58,3
15ª RS Maringá	838.017	475	56,7
10ª RS Cascavel	550.709	276	50,1
13ª RS Cianorte	160.642	41	25,5
5ª RS Guarapuava	456.587	111	24,3

PROGRAMA DE APOIO INSTITUCIONAL PARA AÇÕES EXTENSIONISTAS DE PREVENÇÃO, CUIDADOS E COMBATE À PANDEMIA DO NOVO CORONAVÍRUS

TAXA DE MORTALIDADE POR REGIONAIS – TOTAL



*Coeficiente por 1 milhão de Habitantes

Indicadores realizados com base nos dados do site Fonte: <http://www.saude.pr.gov.br/Pagina/Coronavirus-COVID-19>

PROGRAMA DE APOIO INSTITUCIONAL PARA AÇÕES EXTENSIONISTAS DE PREVENÇÃO, CUIDADOS E COMBATE À PANDEMIA DO NOVO CORONAVÍRUS

TABELA- TAXA DE MORTALIDADE POR REGIONAIS – TOTAL

Região de Saúde (CIR)	População estimada 2019	Nº Total óbitos	Taxa mortalidade Regionais
2ª RS Metropolitana	3.654.960	982	268,7
1ª RS Paranaguá	297.029	77	259,2
10ª RS Cascavel	550.709	129	234,2
18ª RS Cornélio Procopio	222.583	45	202,2
17ª RS Londrina	964.251	174	180,5
TOTAL PARANÁ	11.433.957	1953	170,8
21ª RS Telêmaco Borba	188.456	30	159,2
22ª RS Ivaiporã	128.645	20	155,5
16ª RS Apucarana	384.198	55	143,2
11ª RS Campo Mourão	328.863	47	142,9
20ª RS Toledo	398.323	51	128,0
9ª RS Foz do Iguaçu	404.414	48	118,7
13ª RS Cianorte	160.642	19	118,3
15ª RS Maringá	838.017	91	108,6
19ª RS Jacarezinho	289.020	31	107,3
14ª RS Paranavaí	275.974	24	87,0
7ª RS Pato Branco	267.234	21	78,6
4ª RS Irati	174.933	13	74,3
12ª RS Umuarama	276.371	19	68,7
6ª RS União da Vitória	177.311	12	67,7
8ª RS Francisco Beltrão	358.144	24	67,0
3ª RS Ponta Grossa	637.293	28	43,9
5ª RS Guarapuava	456.587	13	28,5